




KATALOG

max 
jacob
Schilderfabrik seit **1912**

Verkehrszeichen
Touristische Beschilderungen
Aufstellvorrichtungen
Individuallösungen
Schilder und Montagen
Radweg-Beschilderungen
Naturschutzschilder
Absperrvorrichtungen




Anti-Graffiti



Durch das Aufziehen der Graffiti-Schutzfolie auf Verkehrszeichen in RA2/C oder RA/3C wird eine einfache Reinigung der Schilder garantiert. Durch einen geeigneten Reiniger kann die Graffiti-Farbe rückstandslos entfernt werden.

Anti-Sticker



Im Gegensatz dazu ist die Anti-Sticker-Folie eine transparente Schutzfolie mit punktförmigen Erhebungen, welche auf die digital gedruckten Verkehrsschilder in RA1/A oder RA2/C aufgetragen werden kann. Durch den Schutzfilm ist eine einfache und rückstandsfreie Entfernung von Stickern und Aufklebern garantiert.

Inhalt

Vorschriften Güteschutz Bauarten.....	4
Technische Merkmale.....	5
Schildergrößen und -formen	6
Symbole und Piktogramme für wegweisende Beschilderung	8
Verkehrszeichen	10
Gefahrenzeichen nach § 40 StVO.....	10
Vorschriftzeichen nach § 41 StVO	12
Richtzeichen nach § 42 StVO (ohne Verkehrslenkungstafeln)	20
Richtzeichen nach § 42 StVO (mit Verkehrslenkungstafeln)	33
Verkehrseinrichtungen nach § 43 StVO	41
Allgemeine Zusatzzeichen	44
Beschränkende Zusatzzeichen	55
Hinweisschilder.....	60
Verkehrsleiteinrichtungen	61
Aufstellvorrichtungen und Zubehör	63
Stahl-Rohrpfosten	63
Aluminium-Rohrpfosten	63
Stahl-Rohrschellen	64
Einarmschellen aus Stahl	64
Aluminium-Rohrschellen	64
Stahl-Bandschellen	64
Edelstahl-Klemmschellen	64
Rohrrahmen	65
Ausleger-Rohrpfosten.....	67
Aluminium-Klemmschellen	68
Spannwerkzeug	68
Stahlband aus rostfreiem Stahl	68
Schlaufen aus rostfreiem Stahl	68
Gabelrohrpfosten	69
Bodenhülsen	69
long-fix	69
Kfz-Warnmarkierung	70
Verkehrs- und Sicherheitsspiegel	70
Folienabsperrband	70
Container-Warnmarkierung	70
Weiteres Lieferprogramm	71
Klappschilder	71
Straßennamen- und Hausnummernschilder	72
Radwegebeschilderung und Zubehör.....	74
Bausicherung und Absperrtechnik.....	75
Rechtliche Hinweise und Geschäftsbedingungen	78
Allgemeine Geschäftsbedingungen.....	78
Widerrufsrecht, Widerrufsbelehrung	80
Widerrufsformular	81
Impressum	82

Vorschriften | Güteschutz | Bauarten

Gesetzliche Vorschriften und Richtlinien

Unsere Produkte werden nach den geltenden Gesetzen, Vorschriften, Richtlinien und Normen hergestellt. Nachstehend ein Auszug der Beachtung findenden Regelwerke:

StVO	Straßenverkehrsordnung
DIN	Diverse Normen zur Gütesicherung
RWB	Richtlinien für die wegweisende Beschilderung außerhalb von Autobahnen
RWBA	Richtlinien für die wegweisende Beschilderung auf Autobahnen
RSA	Richtlinien für Sicherung von Arbeitsstellen an Straßen
RtH	Vorläufige Richtlinien für touristische Hinweise
RUB	Richtlinien für die Umleitungsbeschilderung
IVZ-Norm	Industrienorm für Aufstellvorrichtungen von Verkehrszeichen nach DIN EN 12899-1/TL-VZ

Güteschutz und Qualitätssicherung

Unser Qualitätsmanagement nach DIN EN ist wegweisend für die Sicherstellung unserer qualitätsorientierten Produkte. Dies bedeutet ständige firmeninterne Qualitätsprüfung und -sicherung sowie eine externe Überwachung durch die Güteschutzgemeinschaft für Verkehrszeichen und Verkehrseinrichtungen e.V. (GVZ), deren Mitglied wir sind.

Unsere Verkehrszeichen entsprechen den Gütebedingungen der GVZ. Hierfür erhielten wir das Recht zum Führen des RAL-Gütezeichens mit der Kennziffer 60, welches sich auf der Rückseite der Schilder befindet. Mit der Einführung der CE-Kennzeichnungspflicht werden unsere Produkte zusätzlich mit dem CE-Kennzeichen versehen.

Von uns im Sieb- und Digitaldruckverfahren hergestellte Verkehrszeichen tragen aufgrund ihrer bestandenen Verarbeitungsprüfung auf der Vorderseite im Sinnbild oder im schwarzen Rand die Kennzeichnung 4f.

Bildträgersysteme

Flache Verkehrszeichen

Flache Verkehrszeichen werden vorderseitig mittels Durchgangsschrauben befestigt. Je nach Befestigungsart wird eine ausreichende bis ausgesprochen hohe Biegefestigkeit erzielt (Rohrrahmen). In Verbindung mit Stahl-Rohrschellen ist dies die wirtschaftlichste Lösung und kommt am häufigsten zur Anwendung.

Profilverstärkte Verkehrszeichen

Durch das zusätzliche Anbringen eines Aluminiumprofils erhält das Schild eine gute Biegefestigkeit. Die Konstruktion lässt eine leichte Montage zu. Dieses Trägersystem kommt sowohl bei den Standard-Größen als auch bei den Großschildern zum Einsatz. Das Signalbild wird durch die Montage nicht beeinträchtigt.

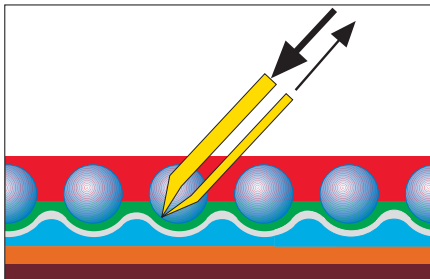
Randverformte Verkehrszeichen

Durch die Bördelung des Randes wird die Biegefestigkeit erzielt. Eine Befestigung ist ohne die Beeinträchtigung des Signalbildes möglich. Durch seine gerundeten Kanten ist das Schild optisch ansprechend, gleichzeitig wird eine hohe passive Sicherheit erreicht.

Technische Merkmale

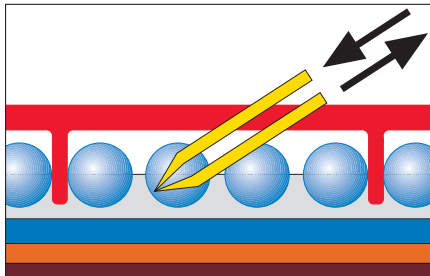
OBERFLÄCHENAUSBILDUNG

Die Signalbilder auf Verkehrszeichen werden mittels retroreflektierenden Folien aufgebracht. Diese bewirken einerseits eine hohe Lebensdauer hinsichtlich der Farbwiedergabe, andererseits eine sehr gute Retroreflexion. Hierbei wird das einfallende Licht weitgehend unabhängig von der Anleuchtungsrichtung in die Richtungen zurückgestrahlt, die der Anleuchtungsrichtung naheliegen. Die Retroreflexion wird durch winzige Glaskügelchen von 0,01 bis 0,1 mm Durchmesser (eingebundene bzw. eingekapselte Glasperlentechnologie) oder Folien auf der Basis von Mikroprismen (Typ 2 oder Typ 3) bewirkt.



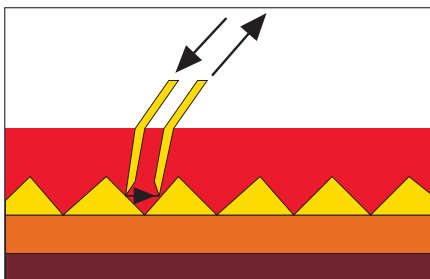
Reflexfolien-Aufbau A

Eingebundene Glasperlentechnologie



Reflexfolien-Aufbau B

Eingekapselte Glasperlentechnologie



Reflexfolien-Aufbau C

Mikroprismentechnologie

MINDESTBLECHDICKEN DER VERKEHRSZEICHEN

Formen der VZ	Größen der VZ		Mindestblechdicken (in mm)		
	(in mm)	(in m²)	VZ flach	VZ randverformt o. abgekantet	VZ profilverstärkt o. in Rohrrahmen
Ronden	$\varnothing \leq 750$		2,0	1,75	2,0
Achtecke	$H \leq 1.050$		3,0	2,0	2,0
Dreiecke	$SL \leq 900$		2,0	1,75	2,0
	$900 < SL \leq 1.260$		3,0	2,0	2,0
Pfeilwegweiser Wegweiser	$H \leq 350$		2,0	1,75	2,0
	$350 < H \leq 500$	$A \leq 1,0$	2,0	2,0	2,0
	$H > 500$	$A > 1,0$	3,0	3,0	3,0
Rechtecke	$SL \leq 1.050$	$A \leq 0,55$	2,0	1,75	2,0
	$1.050 < SL \leq 2.000$	$0,55 < A \leq 1,1$	2,0	2,0	2,0
	$SL > 2.000$	$A > 1,1$	3,0	3,0	3,0
Quadrate	$SL \leq 840$		2,0	1,75	2,0
	$840 < SL \leq 1.000$		3,0	2,0	2,0
	$SL > 1.000$		3,0	3,0	3,0

\varnothing Durchmesser H Höhe SL Seitenlänge A Fläche


























WAHL DER FOLIENTYPEN BEI VERKEHRSZEICHEN UND -EINRICHTUNGEN

Zeichen nach § 39 bis § 43 StVO	Aufstellort	normales Umfeld			hell erleuchtetes Umfeld und/oder viele externe Lichtquellen		
		Auto-bahn	Außer-orts	Inner-orts	Auto-bahn	Außer-orts	Inner-orts
Alle Zeichen außer den nachstehend aufgeführten	rechts	2	1/2	2	2/3	2	2/3/be ²⁾
	hoch/links ¹⁾	2	2	2	3	2/3	2/3/be ²⁾
Warte- und Haltegebote an Bahnübergängen		–	2/3	2/3	–	3	3
Warte- und Haltegebote an Kreuzungen, Einmündungen und bei verengter Fahrbahn; Zeichen für vorgeschriebene Fahrtrichtung und vorgeschriebene Vorbeifahrt		2/3	2	2/3	3	3	3/be ²⁾
Zeichen in Arbeitsstellen		2	2	2	2/3	2	2
Zeichen für Haltestellen, Sonderwege, Halteverbote und Parken Touristische Hinweise		1	1	1	1	1	1

¹⁾ links = wenn das Zeichen nur links steht, wird eine höherwertige Bauart gegenüber der Rechtsaufstellung empfohlen, siehe HWBV Stand 2001.

²⁾ be = beleuchtet

Schildergrößen und -formen

Größe 1	Größe 2	Größe 3
Zeichen ohne Sonderformen		
<p>70 %</p>  <p>Ø = 420 mm</p> <p>70 %</p>   <p>SL = 630 mm</p> <p>70 %</p>    <p>SL = 420 mm 630 x 420 mm</p>	<p>100 %</p>  <p>Ø = 600 mm</p> <p>100 %</p>   <p>SL = 900 mm</p> <p>100 %</p>    <p>SL = 600 mm 900 x 600 mm</p>	<p>125 %</p>  <p>Ø = 750 mm</p> <p>140 %</p>  <p>SL = 1.260 mm</p> <p>140 %</p>   <p>840 x 840 mm 1.260 x 840 mm</p>
Zusatzzeichen		
<p>70 % • B = 420 mm</p>    <p>H = 231 mm H = 315 mm H = 420 mm</p>	<p>100 % • B = 600 mm</p>    <p>H = 330 mm H = 450 mm H = 600 mm</p>	<p>125 % • B = 750 mm</p>    <p>H = 412 mm H = 562 mm H = 750 mm</p>

Mit der 11. Änderung der Straßenverkehrsordnung (StVO) vom 19. März 1992 wurden für die Verkehrszeichen und Zusatzzeichen die derzeit verbindlichen Schildgrößen festgelegt.

Ziel dieser Größenfestlegung ist, Verkehrszeichen und -einrichtungen auf die tatsächliche Erfordernis auszurichten. Soll heißen, die Größe und die damit verbundene Lesbarkeit der Verkehrszeichen soll im Verhältnis zum Verkehrsfluss stehen; die Größe der Verkehrszeichen soll der Gefahrensituation entsprechen.

Sofern die Größe eines Verkehrszeichens nicht bereits durch die StVO, VwV-StVO oder andere amtliche Vorschriften im Einzelfall festgelegt ist, kann die Wahl der Verkehrszeichengröße – vor dem Hintergrund einer sorgfältigen Abwägung – anhand nebenstehender Tabellen erfolgen.

Wird aus übergeordneten Gründen von den angegebenen Maßen abgewichen, sollte stets eine lineare Vergrößerung oder Verkleinerung vorgenommen werden.

Im Normalfall werden die Größen der Verkehrszeichen Geschwindigkeitsbereichen zugeordnet. Auf Autobahnen und autobahnähnlich ausgebauten Straßen ohne Geschwindigkeitsbeschränkung werden Verbote und vergleichbare Anordnungen zunächst durch Verkehrszeichen der Reihe der Größe 3 (125 bzw. 140 %) angekündigt, Wiederholungen erfolgen in der Regel in der Größe 2 (100 %).

Größen von Verkehrszeichen mit festen Inhalten: Ronden, Dreiecke und Quadrate/Rechtecke

		Größe 1 (70 %)	Größe 2 (100 %)	Größe 3 (125 % bzw. 140 %)	
Ronde	Ø	420	600	750	(125 %)
Dreieck	SL	630	900	1260	(140 %)
Quadrat	SL	420	600	840	(140 %)
Rechteck	H x B	630 x 420	900 x 600	1260 x 840	(140 %)

alle Angaben in mm

Tabelle der Größen der Zusatzzeichen

	Größe 1 (70 %)	Größe 2 (100 %)	Größe 3 (125 %)
Höhe 1	231 x 420	330 x 600	412 x 750
Höhe 2	315 x 420	450 x 600	562 x 750
Höhe 3	420 x 420	600 x 600	750 x 750

alle Angaben in mm

Größen von Verkehrszeichen für Dreiecke, Quadrate und Rechtecke nach Geschwindigkeitsbereichen

Geschwindigkeitsbereich (km/h)	Größe
0 bis kleiner 50	1 (= 70 % von Größe 2)
50 bis 100	2 (= 100 %)
größer 100	3 (= 140 % von Größe 2)

Größen von Verkehrszeichen für Ronden nach Geschwindigkeitsbereichen

Geschwindigkeitsbereich (km/h)	Größe
0 bis 20	1 (= 70 % von Größe 2)
größer 20 bis 80	2 (= 100 %)
größer 80	3 (= 125 % von Größe 2)

Symbole und Piktogramme für wegweisende Beschilderung

Grafische Symbole nach StVO



StVO 1



StVO 2



StVO 3




StVO 4



StVO 5



StVO 6



StVO 7



StVO 8



StVO 9



StVO 10




StVO 11




StVO 12



StVO 13



StVO 14



StVO 15

Grafische Symbole nach RWB



RWB 1



RWB 2



RWB 3



RWB 4



RWB 5



RWB 6



RWB 7



RWB 8



RWB 9



RWB 10



RWB 11



RWB 12



RWB 13



RWB 14



RWB 15



RWB 16



RWB 17



RWB 18



RWB 19



RWB 20

Grafische Symbole nach RWBA



RWBA 4



RWBA 5



RWBA 6



RWBA 7



RWBA 8



RWBA 9



RWBA 10



RWBA 11



RWBA 12



RWBA 13



RWBA 15



RWBA 16



RWBA 17



RWBA 18



RWBA 19



RWBA 21



RWB 22

Weitere grafische Symbole und Piktogramme im Straßenverkehr



PKW



Stau



Nebel



Rollsplitt,
Schotter



Licht?



Autofähre



Autoverladung



Wasserglätte
(Aquaplaning)



Motor
abstellen



Motorrad



Mofa



Fahrrad



Gespann



Reiter



Schülerlotse



Fußgänger



Mutter mit
Kind



Kinder



Kind mit Ball



Wippe



Wanderer



Wanderer-
parkplatz



Abfall-
behälter



Wohnmobil



Zeltplatz



Lagerfeuer



Seilbahn



Sessellift



Jugend-
herberge



Burg
(Ruine)



Schloß



Fachwerkhäus



Haus



Kuranlage



Brunnen



Freizeitanlage



Museum



Kino



Post



Apotheke



Telefon



Taxi



U-Bahn



S-Bahn



Rolltreppe
aufwärts



Rolltreppe
abwärts



Bike and
Rail



Koffer



WC
Herrentoilette



WC
Damentoilette



Wickelraum



Babyflasche



Kinderwagen



Trinkwasser



Eis



Pommes



Hamburger



Inlineskaten



Skateboard



Eiskristall



Schwimmen



Hallen-
schwimmbad



Schwimmbad



Segeln



Kanu



Abfahrt



Rodeln



Bob



Reiten



Laufen



Golf



Ball



Tischtennis



Tennis



Fußball



Handball



Bogenschießen



Schießen



Fechten



Kegeln



Kuh



Hirsch



Reh



Pferd



Hase



Ente



Kröte



Hund


















Hunde
anleinen









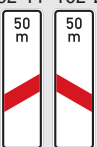


Eule






Gefahrenzeichen nach § 40 StVO

VZ-Nr.	VZ-Abbildung und Bedeutung	Maße in mm	Flach-Verkehrszeichen 2 mm			Flach-Verkehrszeichen 3 mm			ALFORM		
			Folie RA1	Folie RA2	Folie RA3	Folie RA1	Folie RA2	Folie RA3	Folie RA1	Folie RA2	Folie RA3
101	 Gefahrstelle	SL 630 SL 900 SL 1260									
101-10	 Flugbetrieb Aufstellung rechts 101-20: ... Aufstellung links										
101-11	 Fußgängerüberweg Aufstellung rechts 101-21: ... Aufstellung links										
101-12	 Viehtrieb Aufstellung rechts 101-22: ... Aufstellung links										
101-13	 Reiter Aufstellung rechts 101-23: ... Aufstellung links										
101-14	 Amphibienwanderung Aufstellung rechts 101-24: ... Aufstellung links										
101-15	 Steinschlag Aufstellung rechts 101-25: ... Aufstellung links										
101-51	 Schnee- oder Eisglätte										
101-52	 Splitt, Schotter										
101-53	 Ufer										
101-54	 unzureichendes Lichtraumprofil										
101-55	 bewegliche Brücke										
102	 Kreuzung oder Einmündung										
103-10	 Kurve links 103-20: ... rechts										
Informationen											

VZ-Nr.	VZ-Abbildung und Bedeutung	Maße in mm	Flach-Verkehrszeichen 2 mm			Flach-Verkehrszeichen 3 mm			ALFORM											
			Folie RA1	Folie RA2	Folie RA3	Folie RA1	Folie RA2	Folie RA3	Folie RA1	Folie RA2	Folie RA3									
105-10	 Doppelkurve zunächst links 105-20: ... zunächst rechts	SL 630 SL 900 SL 1260																		
108-...*	 Gefälle ... %																			
110-...*	 Steigung ... %																			
112	 Unebene Fahrbahn																			
114	 Schleuder- oder Rutschgefahr																			
117-10	 Seitenwind von rechts 117-20: ... von links																			
120	 Verengte Fahrbahn																			
121-10	 Einseitig verengte Fahrbahn, Verengung rechts 121-20: ... Verengung links											36,50 54,50 –	57,00 81,50 –	78,50 137,50 –	47,00 72,00 174,00	66,00 94,50 228,00	88,50 155,00 340,50	63,00 92,00 238,50	83,50 119,00 292,50	105,00 175,00 405,00
123	 Arbeitsstelle																			
124	 Stau																			
125	 Gegenverkehr																			
131	 Lichtzeichenanlage																			
133-10	 Fußgänger Aufstellung rechts 133-20: ... Aufstellung links																			
136-10	 Kinder Aufstellung rechts 136-20: ... Aufstellung links																			
138-10	 Radverkehr, Aufstellung rechts 138-20: ... Aufstellung links																			

VZ-Nr.	VZ-Abbildung und Bedeutung	Maße in mm	Flach-Verkehrszeichen 2 mm			Flach-Verkehrszeichen 3 mm			ALFORM		
			Folie RA1	Folie RA2	Folie RA3	Folie RA1	Folie RA2	Folie RA3	Folie RA1	Folie RA2	Folie RA3
142-10	 Wildwechsel Aufstellung rechts 142-20: ... Aufstellung links	SL 630 SL 900 SL 1260	36,50 54,50 –	57,00 81,50 –	78,50 137,50 –	47,00 72,00 174,00	66,00 94,50 228,00	88,50 155,00 340,50	63,00 92,00 238,50	83,50 119,00 292,50	105,00 175,00 405,00
151	 Bahnübergang										
156-10	 Bahnübergang mit dreistreifiger Bake, Aufstellung rechts 156-11: mit Entfernungsangabe, Aufstellung rechts 156-20: ... Aufstellung links 156-21: mit Entfernungsangabe, Aufstellung links	SL 630 SL 900 1000x300	36,50 54,50 55,50	57,00 81,50 81,50	78,50 137,50 134,50	47,00 72,00 69,00	66,00 94,50 95,00	88,50 155,00 148,50	63,00 92,00 93,00	83,50 119,00 119,00	105,00 175,00 172,00
157-10 bis 162-21	Bake	1000x300	55,50	81,50	134,50	69,00	95,00	148,50	93,00	119,00	172,00
	<div> <div>157-10 157-20 </div> <div>157-11 157-21 </div> <div>159-10 159-20 </div> <div>159-11 159-21 </div> <div>162-10 162-20 </div> <div>162-11 162-21 </div> </div> <div> Dreistreifige Bake (rechts) (links) mit Entfernungsangabe (rechts) (links) Zweistreifige Bake (rechts) (links) mit Entfernungsangabe (rechts) (links) Einstreifige Bake (rechts) (links) mit Entfernungsangabe (rechts) (links) </div>										

Vorschriftzeichen nach § 41 StVO

VZ-Nr.	VZ-Abbildung und Bedeutung	Maße in mm	Flach-Verkehrszeichen 2 mm			Flach-Verkehrszeichen 3 mm			ALFORM		
			Folie RA1	Folie RA2	Folie RA3	Folie RA1	Folie RA2	Folie RA3	Folie RA1	Folie RA2	Folie RA3
201-50* 201-52*	 Andreaskreuz, stehend: 201-50 (Abb.) liegend: 201-52	1350x180 180x1350	172,00	234,50	319,00	135,50	193,00	263,00	–	–	–
201-51* 201-53*	 Andreaskreuz mit Blitzpfeil, stehend: 201-51 (Abb.) liegend: 201-53	1350x180 180x1350	187,00	234,50	319,00	150,50	198,00	278,00	–	–	–
205	 Vorfahrt gewähren	SL 630 SL 900 SL 1260	36,50 54,50 –	57,00 81,50 –	78,50 137,50 –	47,00 72,00 174,00	66,00 94,50 228,00	88,50 155,00 340,50	63,00 92,00 –	83,50 119,00 –	105,00 175,00 –
206	 Halt Vorfahrt gewähren	900x900 1050x1050	– –	– –	– –	161,50 250,00	236,00 348,00	379,50 492,00	167,50 265,00	242,50 360,00	386,50 522,00
208	 Vorrang des Gegenverkehrs	Ø 420 Ø 600 Ø 750	34,50 50,50 83,50	49,50 78,00 130,50	72,50 118,00 181,50	** 61,00 96,50	** 88,50 137,00	** 129,00 195,00	64,00 80,00 116,00	79,00 107,50 163,00	102,00 147,50 214,00
















Informationen
















* 201-... 2mm gekantet

** Weitere Ausführungen auf Anfrage

Notizen

**max
jacob**
Schilderfabrik seit 1912

VZ-Nr.	VZ-Abbildung und Bedeutung	Maße in mm	Flach-Verkehrszeichen 2 mm			Flach-Verkehrszeichen 3 mm			ALFORM		
			Folie RA1	Folie RA2	Folie RA3	Folie RA1	Folie RA2	Folie RA3	Folie RA1	Folie RA2	Folie RA3
209	 Vorgeschriebene Fahrtrichtung rechts 209-10: ... links	Ø 420 Ø 600 Ø 750	34,50 50,50 83,50	49,50 78,00 130,50	72,50 118,00 181,50	** 61,00 96,50	** 88,50 142,50	** 128,00 194,00	64,00 80,00 116,00	79,00 107,50 163,00	102,00 147,50 214,00
209-30	 Vorgeschriebene Fahrtrichtung geradeaus										
211	 Vorgeschriebene Fahrtrichtung hier rechts, 211-10: ... hier links										
214	 Vorgeschriebene Fahrtrichtung geradeaus oder rechts 214-10: ... geradeaus oder links										
214-30	 Vorgeschriebene Fahrtrichtung rechts oder links										
215	 Kreisverkehr										
220-10	 Einbahnstraße linksweisend 220-20: ... rechtsweisend	300x800	44,50	66,00	107,50	55,50	77,00	**	75,00	96,50	138,00
220-40	 Einbahnstraße doppelseitig	300x800	75,00	114,00	**	**	**	**	**	**	**
222	 Vorgeschriebene Vorbeifahrt: rechts vorbei, 222-10: ... links vorbei	Ø 420 Ø 600 Ø 750	34,50 50,50 83,50	49,50 78,00 130,50	72,50 118,00 181,50	** 61,00 96,50	** 88,50 142,50	** 128,00 194,00	64,00 80,00 116,00	79,00 107,50 163,00	102,00 147,50 214,00
223.1-50 223.1-51 223.1-52	Seitenstreifen	2250x2250	Preise auf Anfrage								
223.2-50 223.2-51 223.2-52	<div><div>223.1-50 223.1-51 223.1-52</div><div></div><div>Seitenstreifen befahren</div></div>	<div><div>223.2-50 223.2-51 223.2-52</div><div></div><div>Seitenstreifen nicht mehr befahren</div></div>	<div><div>223.3-50 223.3-51 223.3-52</div><div></div><div>Seitenstreifen räumen</div></div>								
224	 Haltestelle	Ø 420 Ø 600	34,50 50,50	49,50 78,00	74,50 118,00	** 63,00	** 104,00	** 132,00	66,00 80,00	88,00 107,50	105,00 147,50
224-40	 Haltestelle doppelseitig	Ø 420 Ø 600	62,00 95,00	100,00 141,00	135,00 212,00	** 106,00	** 152,00	** 222,50	— —	— —	— —
224-41*	 Schulbushaltestelle doppelseitig	900 x 600	203,00	330,50	349,00	211,00	369,00	390,00	—	—	—

VZ-Nr.	VZ-Abbildung und Bedeutung	Maße in mm	Flach-Verkehrszeichen 2 mm			Flach-Verkehrszeichen 3 mm			ALFORM		
			Folie RA1	Folie RA2	Folie RA3	Folie RA1	Folie RA2	Folie RA3	Folie RA1	Folie RA2	Folie RA3
224-51*	 Schulbus verkehrs- zeichen	900x600	120,00	183,00	232,50	140,50	238,00	260,00	165,00	228,00	285,50
229	 TAXI										
229-10 229-20 229-30	 TAXI Taxenstand Anfang (Rechtsaufstellung) 229-20 Ende 229-30 Mitte Pfeile entspr. Z. 283	630x420 900x600	79,00 120,00	124,00 183,00	157,00 232,50	90,50 140,50	157,50 238,00	168,50 260,00	112,50 165,00	157,50 228,00	191,00 285,50
229-11 229-21 229-31	 TAXI Taxenstand Ende (Linksaufstellung) 229-21 Anfang 229-31 Mitte Pfeile entspr. Z. 283										
230	 LADE- BEREICH										
230-10 230-20 230-30	 LADE- BEREICH Ladebereich Anfang (Rechtsaufstellung) 230-20 Ende 230-30 Mitte Pfeile entspr. Z. 283	630x420 900x600	79,00 120,00	124,00 183,00	157,00 232,50	90,50 140,50	157,50 238,00	168,50 260,00	112,50 165,00	157,50 228,00	191,00 285,50
230-11 230-21 230-31	 LADE- BEREICH Ladebereich Ende (Linksaufstellung) 230-21 Anfang 230-31 Mitte Pfeile entspr. Z. 283										
237	 Radweg										
238	 Reitweg										
239	 Gehweg	Ø 420 Ø 600	34,50 50,50	49,50 78,00	72,50 118,00	** 61,00	** 88,50	** 129,00	64,00 80,000	79,00 107,50	102,00 147,50
240	 Gemeinsamer Geh- und Radweg										
241-30	 Getrennter Rad- und Gehweg, Radweg links 241-31: ... Radweg rechts										
242.1	 ZONE Beginn einer Fußgängerzone	840x840	139,50	202,50	275,00	170,00	232,50	303,00	192,00	255,00	330,50
242.1-40	 ZONE Beginn/Ende einer Fußgängerzone	840x840	216,00	334,00	515,50	246,00	364,50	560,00	—	—	—
242.2	 ZONE Ende einer Fußgängerzone	840x840	139,50	202,50	275,00	170,00	232,50	303,00	192,00	255,00	330,50
















Informationen

* in Kombination mit Z 1042-36
Bei Bestellung bitte Uhrzeit angeben.
** Weitere Ausführungen auf Anfrage

Notizen

**max
jacob**
Schilderfabrik seit 1912

VZ-Nr.	VZ-Abbildung und Bedeutung	Maße in mm	Flach-Verkehrszeichen 2 mm			Flach-Verkehrszeichen 3 mm			ALFORM		
			Folie RA1	Folie RA2	Folie RA3	Folie RA1	Folie RA2	Folie RA3	Folie RA1	Folie RA2	Folie RA3
244.1	 Beginn einer Fahrradstraße	840x840	139,50	202,50	275,00	170,00	232,50	303,00	192,00	255,00	330,50
244.1-40	 Beginn/Ende einer Fahrradstraße doppelseitig	840x840	216,00	334,00	515,50	246,00	364,50	560,00	–	–	–
244.2	 Ende einer Fahrradstraße	840x840	139,50	202,50	275,00	170,00	232,50	303,00	192,00	255,00	330,50
244.3	 Beginn einer Fahrradzone	840x840	139,50	202,50	275,00	170,00	232,50	303,00	192,00	255,00	330,50
244.3-40	 Beginn/Ende einer Fahrradzone doppelseitig	840x840	216,00	334,00	515,50	246,00	364,50	560,00	–	–	–
244.4	 Ende einer Fahrradzone	840x840	139,50	202,50	275,00	170,00	232,50	303,00	192,00	255,00	330,50
245	 Bussonderfahrstreifen	Ø 420 Ø 600 Ø 750									
250	 Verbot für Fahrzeuge aller Art										
251*	 Verbot für Kraftwagen										
253*	 Verbot für Kraftfahrzeuge über 3,5 t										
254*	 Verbot für Radverkehr										
255*	 Verbot für Krafträder										
257-50	 Verbot für Mofas										
257-51	 Verbot für Reiter										
257-52	 Verbot für Gespannfuhrwerke										

VZ-Nr.	VZ-Abbildung und Bedeutung	Maße in mm	Flach-Verkehrszeichen 2 mm			Flach-Verkehrszeichen 3 mm			ALFORM		
			Folie	Folie	Folie	Folie	Folie	Folie	Folie	Folie	Folie
			RA1	RA2	RA3	RA1	RA2	RA3	RA1	RA2	RA3
257-53	 Verbot für Viehtrieb										
257-54	 Verbot für Kraftomnibusse										
257-55	 Verbot für Personenkraftwagen										
257-56	 Verbot für Personenkraftwagen mit Anhänger										
257-57	 Verbot für Lastkraftwagen mit Anhänger										
257-58	 Verbot für Kraftfahrzeuge und Züge, die nicht schneller als 25 km/h fahren können oder dürfen										
257-59	 Verbot für Elektrokleinstfahrzeuge im Sinne der Elektrokleinstfahrzeuge-Verordnung (eKFV)										
259*	 Verbot für Fußgänger										
260	 Verbot für Kraftfahrzeuge										
261	 Verbot für kennzeichnungspflichtige Kraftfahrzeuge mit gefährlichen Gütern										
262-...***	 Verbot für Fahrzeuge über angegebene tatsächliche Masse										
263-...***	 Verbot für Fahrzeuge über angegebene tatsächliche Achslast										
264-...***	 Verbot für Fahrzeuge über angegebene tatsächliche Breite										
265-...***	 Verbot für Fahrzeuge über angegebene tatsächliche Höhe										
266-...***	 Verbot für Fahrzeuge über angegebene tatsächliche Länge										















Informationen

- * Das Sinnbild von Z 259 kann auch doppelt nach dem Vorbild von Z 260 angeordnet werden.
- ** Weitere Ausführungen auf Anfrage
- *** Unternummer steht jeweils für den Zahlenwert, z. B.:
Zeichen 262-5,5 = 5,5 t tatsächliche Masse
Zeichen 265-3,8 = 3,8 m tatsächliche Höhe

Notizen

**max
jacob**
Schilderfabrik seit 1912

VZ-Nr.	VZ-Abbildung und Bedeutung	Maße in mm	Flach-Verkehrszeichen 2 mm			Flach-Verkehrszeichen 3 mm			ALFORM		
			Folie RA1	Folie RA2	Folie RA3	Folie RA1	Folie RA2	Folie RA3	Folie RA1	Folie RA2	Folie RA3
267	 Verbot der Einfahrt	Ø 420 Ø 600 Ø 750	34,50 50,50 83,50	49,50 78,00 130,50	72,50 118,00 181,50	** 61,00 96,50	** 88,50 137,00	** 129,00 195,00	64,00 80,00 116,00	79,00 107,50 163,00	102,00 147,50 214,00
268	 Schneeketten vorgeschrieben										
269	 Verbot für Fahrzeuge mit wassergefährdender Ladung										
270.1	 Beginn einer Verkehrsverbotszone zur Vermind. schäd. Luftverunreinigungen in einer Zone	840x840	139,50	202,50	275,00	170,00	232,50	303,00	192,00	255,00	330,50
270.1-40	 Beginn/Ende einer Verkehrsverbotszone zur Vermind. schäd. Luftverunreinigungen in einer Zone, doppelseitig	840x840	216,00	334,00	515,50	246,00	364,50	560,00	–	–	–
270.2	 Ende einer Verkehrsverbotszone zur Vermind. schäd. Luftverunreinigungen in einer Zone	840x840	139,50	202,50	275,00	170,00	232,50	303,00	192,00	255,00	330,50
272	 Verbot des Wendens	Ø 420 Ø 600 Ø 750	34,50 50,50 83,50	49,50 78,00 130,50	72,50 118,00 181,50	** 61,00 96,50	** 88,50 137,00	** 129,00 195,00	64,00 80,00 116,00	79,00 107,50 163,00	102,00 147,50 214,00
273-...*	 Verbot des Unterschreitens des angegebenen Mindestabstandes										
274-...*	 Zulässige Höchstgeschwindigkeit										
274.1	 Beginn einer Tempo 30-Zone	840x840	139,50	202,50	275,00	170,00	232,50	303,00	192,00	255,00	330,50
274.1-40	 Beginn/Ende einer Tempo 30-Zone doppelseitig	840x840	216,00	334,00	515,50	246,00	364,50	560,00	–	–	–
274.2	 Ende einer Tempo 30-Zone	840 x840	139,50	202,50	275,00	170,00	232,50	303,00	192,00	255,00	330,50
274.1-20	 Beginn einer Tempo 20-Zone in verkehrsberuhigten Geschäftsbereichen	840x840	139,50	202,50	275,00	170,00	232,50	303,00	192,00	255,00	330,50
274.1-41	 Beginn/Ende einer Tempo 20-Zone in verkehrsberuhigten Geschäftsbereichen doppelseitig	840x840	216,00	334,00	515,50	246,00	364,50	560,00	–	–	–
274.2-20	 Ende einer Tempo 20-Zone in verkehrsberuhigten Geschäftsbereichen	840x840	139,50	202,50	275,00	170,00	232,50	303,00	192,00	255,00	330,50















VZ-Nr.	VZ-Abbildung und Bedeutung	Maße in mm	Flach-Verkehrszeichen 2 mm			Flach-Verkehrszeichen 3 mm			ALFORM		
			Folie RA1	Folie RA2	Folie RA3	Folie RA1	Folie RA2	Folie RA3	Folie RA1	Folie RA2	Folie RA3
275-...*	 Vorgeschriebene Mindestgeschwindigkeit	Ø 420 Ø 600 Ø 750									
276	 Überholverbot für Kraftfahrzeuge aller Art										
277	 Überholverbot für Kraftfahrzeuge über 3,5 t										
277.1	 Verbot des Überholens von einspurigen Fahrzeugen für mehrspurige Kraftfahrzeuge und Krafträder mit Beiwagen										
278-...*	 Ende der zulässigen Höchstgeschwindigkeit										
279-...*	 Ende der vorgeschriebenen Mindestgeschwindigkeit										
280	 Ende des Überholverbots für Kraftfahrzeuge aller Art										
281	 Ende des Überholverbots für Kraftfahrzeuge über 3,5 t										
281.1	 Ende des Verbots des Überholens von einspurigen Fahrzeugen für mehrspurige Kraftfahrzeuge und Krafträder mit Beiwagen										
282	 Ende sämtlicher streckenbezogener Geschwindigkeitsbeschränkungen und Überholverbote										
283	 Absolutes Haltverbot										
283-10	 Absolutes Haltverbot, Anfang, Aufstellung rechts										
283-11	 Absolutes Haltverbot, Ende, Aufstellung links										
283-20	 Absolutes Haltverbot, Ende, Aufstellung rechts										

Informationen

* Unternummer steht jeweils für den Zahlenwert, z.B.:
Zeichen 278-60 = 60 km/h Höchstgeschwindigkeit
Zeichen 279-30 = 30 km/h Mindestgeschwindigkeit
** Weitere Ausführungen auf Anfrage

Notizen







































**max
jacob**
Schilderfabrik seit 1912













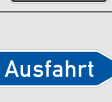
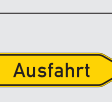

VZ-Nr.	VZ-Abbildung und Bedeutung	Maße in mm	Flach-Verkehrszeichen 2 mm			Flach-Verkehrszeichen 3 mm			ALFORM		
			Folie	Folie	Folie	Folie	Folie	Folie	Folie	Folie	Folie
			RA1	RA2	RA3	RA1	RA2	RA3	RA1	RA2	RA3
283-21	 Absolutes Haltverbot, Anfang, Aufstellung links	Ø 420 Ø 600 Ø 750									
283-30	 Absolutes Haltverbot, Mitte, Aufstellung rechts										
283-31	 Absolutes Haltverbot, Mitte, Aufstellung links										
286	 Eingeschränktes Haltverbot										
286-10	 Eingeschränktes Haltverbot, Anfang, Aufstellung rechts										
286-11	 Eingeschränktes Haltverbot, Ende, Aufstellung links										
286-20	 Eingeschränktes Haltverbot, Ende, Aufstellung rechts										
286-21	 Eingeschränktes Haltverbot, Anfang Aufstellung links										
286-30	 Eingeschränktes Haltverbot, Mitte, Aufstellung rechts										
286-31	 Eingeschränktes Haltverbot, Mitte, Aufstellung links										
290.1	 Beginn eines eingeschränkten Haltverbots für eine Zone	840x840	139,50	202,50	275,00	170,00	232,50	303,00	192,00	255,00	330,50
290.1-40	 Beginn/Ende eines eingeschränkten Haltverbots für eine Zone, doppelseitig	840x840	216,00	334,00	515,50	246,00	364,50	560,00	–	–	–
290.2	 Ende eines eingeschränkten Haltverbots für eine Zone	840 x840	139,50	202,50	275,00	170,00	232,50	303,00	192,00	255,00	330,50
301	 Vorfahrt	SL 630 SL 900	36,50 54,50	57,00 81,50	78,50 137,50	47,00 72,00	66,00 94,50	88,50 155,00	63,00 92,00	83,50 119,00	105,00 175,00

Richtzeichen nach § 42 StVO (ohne Verkehrslenkungstafeln)















VZ-Nr.	VZ-Abbildung und Bedeutung	Maße in mm	Flach-Verkehrszeichen 2 mm			Flach-Verkehrszeichen 3 mm			ALFORM		
			Folie RA1	Folie RA2	Folie RA3	Folie RA1	Folie RA2	Folie RA3	Folie RA1	Folie RA2	Folie RA3
306	 Vorfahrtstraße	420x420 600x600 840x840	44,00 65,50 139,50	63,50 91,50 202,50	83,50 132,00 282,50	51,00 79,00 170,00	67,50 105,00 232,50	90,50 145,00 313,50	70,00 100,00 192,00	89,50 126,00 255,00	108,50 166,50 336,50
307	 Ende der Vorfahrtstraße										
308	 Vorrang vor dem Gegenverkehr	420x420 600x600	44,00 65,50	63,50 91,50	83,50 132,00	51,00 79,00	67,50 105,00	90,50 145,00	70,00 100,00	89,50 126,00	108,50 166,50
310	 Ortstafel Vorderseite	600x900 840x1260	181,50 –	221,00 –	291,50 –	201,50 –	241,00 437,00	– 576,00	226,50 –	266,00 –	336,50 –
310-40	 Ortstafel doppelseitig	600x900 840x1260	301,00 –	386,00 –	502,50 –	306,00 589,50	405,00 720,00	– –	– –	– –	– –
311	 Ortstafel Rückseite	600x900 840x1260	189,50 –	228,00 –	299,50 –	209,50 363,00	249,00 446,00	– –	234,50 –	273,00 –	344,50 –
311.1	 Ortstafel Rückseite ohne Zielangabe	600x900 840x1260	189,50 –	228,00 –	299,50 –	209,50 363,00	249,00 446,00	– –	234,50 –	273,00 –	344,50 –
314	 Parken	420x420 600x600 840x840	42,00 62,50 134,00	61,00 88,50 196,50	80,50 129,00 276,00	49,00 76,50 168,50	69,00 97,00 227,00	91,00 146,00 307,00	68,00 97,00 191,50	87,00 123,00 249,00	109,50 163,50 322,00
314-10	 Parken Anfang (Aufstellung rechts) Parken Ende (Aufstellung links)										
314-20	 Parken Ende (Aufstellung rechts) Parken Anfang (Aufstellung links)										
314-30	 Parken Mitte (Aufstellung rechts oder links)										
314-50	 Parkhaus, Parkgarage										
314.1	 Beginn einer Parkraumbewirtschaftungszone	840x840	139,50	202,50	275,00	170,00	232,50	303,00	192,00	255,00	330,50
314.1-40	 Beginn/Ende einer Parkraumbewirtschaftungszone doppelseitig	840x840	216,00	334,00	515,50	246,00	364,50	560,00	–	–	–

Informationen	Notizen	
---------------	---------	---

VZ-Nr.	VZ-Abbildung und Bedeutung	Maße in mm	Flach-Verkehrszeichen 2 mm			Flach-Verkehrszeichen 3 mm			ALFORM			
			Folie RA1	Folie RA2	Folie RA3	Folie RA1	Folie RA2	Folie RA3	Folie RA1	Folie RA2	Folie RA3	
314.2	 Ende einer Parkraumbewirtschaftungszone	840x840	139,50	202,50	275,00	170,00	232,50	303,00	192,00	255,00	330,50	
315-50 bis 315-88	Parken auf Gehwegen	630x420 900x600	79,00 120,00	124,00 183,00	157,00 232,50	90,50 140,50	157,50 238,00	168,50 260,00	112,50 165,00	157,50 228,00	191,00 285,50	
	<div><div>315-50</div></div> <div>Halb in Fahrtrichtung links</div>	<div><div>315-51</div></div> <div>Halb in Fahrtrichtung links, Anfang</div>	<div><div>315-52</div></div> <div>Halb in Fahrtrichtung links, Ende</div>	<div><div>315-53</div></div> <div>Halb in Fahrtrichtung links, Mitte</div>	<div><div>315-55</div></div> <div>Halb in Fahrtrichtung rechts</div>	<div><div>315-56</div></div> <div>Halb in Fahrtrichtung rechts, Anfang</div>	<div><div>315-57</div></div> <div>Halb in Fahrtrichtung rechts, Ende</div>	<div><div>315-58</div></div> <div>Halb in Fahrtrichtung rechts, Mitte</div>				
	<div><div>315-60</div></div> <div>Ganz in Fahrtrichtung links</div>	<div><div>315-61</div></div> <div>Ganz in Fahrtrichtung links, Anfang</div>	<div><div>315-62</div></div> <div>Ganz in Fahrtrichtung links, Ende</div>	<div><div>315-63</div></div> <div>Ganz in Fahrtrichtung links, Mitte</div>	<div><div>315-65</div></div> <div>Ganz in Fahrtrichtung rechts</div>	<div><div>315-66</div></div> <div>Ganz in Fahrtrichtung rechts, Anfang</div>	<div><div>315-67</div></div> <div>Ganz in Fahrtrichtung rechts, Ende</div>	<div><div>315-68</div></div> <div>Ganz in Fahrtrichtung rechts, Mitte</div>				
	<div><div>315-70</div></div> <div>Halb quer zur Fahrtrichtung links</div>	<div><div>315-71</div></div> <div>Halb quer zur Fahrtrichtung links, Anfang</div>	<div><div>315-72</div></div> <div>Halb quer zur Fahrtrichtung links, Ende</div>	<div><div>315-73</div></div> <div>Halb quer zur Fahrtrichtung links, Mitte</div>	<div><div>315-75</div></div> <div>Halb quer zur Fahrtrichtung rechts</div>	<div><div>315-76</div></div> <div>Halb quer zur Fahrtrichtung rechts, Anfang</div>	<div><div>315-77</div></div> <div>Halb quer zur Fahrtrichtung rechts, Ende</div>	<div><div>315-78</div></div> <div>Halb quer zur Fahrtrichtung rechts, Mitte</div>				
	<div><div>315-80</div></div> <div>Ganz quer zur Fahrtrichtung links</div>	<div><div>315-81</div></div> <div>Ganz quer zur Fahrtrichtung links, Anfang</div>	<div><div>315-82</div></div> <div>Ganz quer zur Fahrtrichtung links, Ende</div>	<div><div>315-83</div></div> <div>Ganz quer zur Fahrtrichtung links, Mitte</div>	<div><div>315-85</div></div> <div>Ganz quer zur Fahrtrichtung rechts</div>	<div><div>315-86</div></div> <div>Ganz quer zur Fahrtrichtung rechts, Anfang</div>	<div><div>315-87</div></div> <div>Ganz quer zur Fahrtrichtung rechts, Ende</div>	<div><div>315-88</div></div> <div>Ganz quer zur Fahrtrichtung rechts, Mitte</div>				
	316	 Parken und Reisen	420x420 600x600 840x840	44,00	63,50	85,50	51,00	67,50	93,00	70,00	89,50	112,00
	316-50	 Parken und Mitfahren		65,50 139,50	91,50 202,50	132,00 275,00	79,00 170,00	105,00 232,50	149,00 303,00	100,00 192,00	126,00 255,00	170,50 330,50
	317	 Wandererparkplatz	630x420 900x600	79,00 120,00	124,00 183,00	157,00 232,50	90,50 140,50	157,50 238,00	168,50 260,00	112,50 165,00	157,50 228,00	191,00 285,50
	325.1	 Beginn eines verkehrsberuhigten Bereichs	420x630 600x900	75,00 112,50	119,50 175,50	148,50 231,00	86,50 133,00	131,00 196,00	164,00 252,00	108,50 157,50	153,00 220,50	186,00 277,50
	325.1-40	 Beginn/Ende eines verkehrsberuhigten Bereichs, doppelseitig	420x630 600x900	126,00 194,50	223,00 321,00	281,00 401,00	137,50 214,50	223,00 342,00	299,50 453,00	– –	– –	– –

VZ-Nr.	VZ-Abbildung und Bedeutung	Maße in mm	Flach-Verkehrszeichen 2 mm			Flach-Verkehrszeichen 3 mm			ALFORM		
			Folie RA1	Folie RA2	Folie RA3	Folie RA1	Folie RA2	Folie RA3	Folie RA1	Folie RA2	Folie RA3
325.2	 Ende eines verkehrsberuhigten Bereichs	420x630 600x900	75,00 112,50	119,50 175,50	148,50 231,00	86,50 133,00	131,00 196,00	164,00 252,00	108,50 157,50	153,00 220,50	186,00 277,50
327	 Tunnel	600x600 840x840	65,50 139,50	91,50 202,50	157,00 275,00	79,00 170,00	105,00 232,50	149,00 303,00	100,00 192,00	126,00 255,00	170,50 330,50
327-50	 Tunnel, mit Längenangabe in m	900x600 1260x840	120,00 –	183,00 –	232,50 –	140,50 288,50	238,00 412,50	260,00 511,50	165,00 353,50	228,00 477,50	285,50 577,00
327-51	 Tunnel, mit Längenangabe in km										
328	 Nothalte- und Pannenbucht	600x600 840x840	44,00 65,50 139,50	63,50 91,50 202,50	85,50 132,00 275,00	51,00 79,00 170,00	67,50 105,00 232,50	93,00 149,00 303,00	70,00 100,00 192,00	89,50 126,00 255,00	112,00 170,50 330,50
330.1	 Autobahn	600x600 840x840	Preise auf Anfrage								
330.2	 Ende der Autobahn										
331.1	 Kraftfahrstraße										
331.2	 Ende der Kraftfahrstraße										
332	 Ausfahrttafel auf der Autobahn	Ausführung nach RWBA									
332.1	 Ausfahrttafel auf anderen Straßen außerhalb der Autobahn										
332.1-20	 Ausfahrttafel auf anderen Straßen außerhalb der Autobahn in weiß, mit Zielen nach Z. 432										
333	 Ausfahrt von der Autobahn	950 x 3450									
333.1	 Ausfahrt von anderen Straßen außerhalb der Autobahn	500x2000									
333.1-20	 Ausfahrt von anderen Straßen außerhalb der Autobahn in weiß, in Verbindung mit Z. 332.1-20)										
















Informationen	Notizen	
---------------	---------	---

VZ-Nr.	VZ-Abbildung und Bedeutung	Maße in mm	Flach-Verkehrszeichen 2 mm			Flach-Verkehrszeichen 3 mm			ALFORM		
			Folie RA1	Folie RA2	Folie RA3	Folie RA1	Folie RA2	Folie RA3	Folie RA1	Folie RA2	Folie RA3
350-10	 Fußgängerüberweg, Aufstellung rechts 350-20: ... Aufstel- lung links	750x750	108,00	148,50	210,00	124,50	165,00	227,00	149,00	189,50	251,00
350-40	 Fußgängerüberweg doppelseitig	750x750	160,00	246,00	371,00	176,50	263,00	387,50	–	–	–
350.1	 Radschnellweg	600x600 840x840	Preise auf Anfrage								
350.2	 Ende des Radschnellweges	600x600 840x840									
354	 Wasserschut- zgebiet	630x420 900x600 1260x840	84,00 127,50 –	129,00 190,50 –	161,50 238,50 –	95,00 148,50 288,50	139,50 211,00 412,50	173,00 260,00 511,50	117,50 165,00 353,50	162,00 228,00 477,50	– 373,00 –
356	 Verkehrshelfer	630x420 900x600	79,00 120,00	124,00 183,00	157,00 232,50	90,50 140,50	157,50 238,00	168,50 260,00	112,50 165,00	157,50 228,00	191,00 285,50
357	 Sackgasse	420x420 600x600	44,00 65,50	63,50 91,50	85,50 132,00	51,00 79,00	67,50 105,00	93,00 149,00	70,00 100,00	89,50 126,00	112,00 170,50
357-50 357-51 357-52	 Für Radverkehr und Fußgänger durchlässige Sackgasse 357-51: Fußgänger 357-52: Radverkehr	630x420 900x600	79,00 120,00	124,00 183,00	157,00 232,50	90,50 140,50	157,50 238,00	168,50 260,00	112,50 165,00	157,50 228,00	191,00 285,50
358	 Erste Hilfe	420x420 600x600 840x840	44,00 65,50 139,50	63,50 91,50 202,50	85,50 132,00 275,00	51,00 79,00 170,00	67,50 105,00 232,50	93,00 149,00 303,00	70,00 100,00 192,00	89,50 126,00 255,00	112,00 170,50 330,50
363	 Polizei										
365-50	 Fernsprecher										
365-51	 Notrufsäule										
365-52	 Tankstelle										
365-53	 Tankstelle mit Autogas										



Notizen






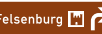




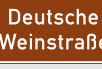
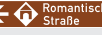
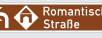
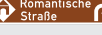
Informationen

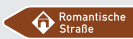
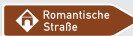
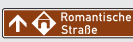











VZ-Nr.	VZ-Abbildung und Bedeutung	Maße in mm	Flach-Verkehrszeichen 2 mm			Flach-Verkehrszeichen 3 mm			ALFORM		
			Folie RA1	Folie RA2	Folie RA3	Folie RA1	Folie RA2	Folie RA3	Folie RA1	Folie RA2	Folie RA3
365-54	 Tankstelle mit Erdgas										
365-55	 Autobahnhotel										
365-56	 Autobahngasthaus										
365-57	 Autobahnkiosk										
365-58	 Toilette										
365-59	 Autobahnkapelle										
365-60	 Zelt- und Wohnwagenplatz										
365-61	 Informationsstelle										
365-62	 Pannenhilfe										
365-63	 Fußgängerunterführung										
365-64	 Fußgängerüberführung										
365-65	 Ladestation für Elektrofahrzeuge										
365-66	 Wasserstoff-tankstelle										
365-67	 Wohnmobilplatz										
365-68	 Wohnmobil- und Wohnwagenplatz										
		420x420 600x600 840x840	44,00 65,50 139,50	63,50 91,50 202,50	85,50 132,00 275,00	51,00 79,00 170,00	67,50 105,00 232,50	93,00 149,00 303,00	70,00 100,00 192,00	89,50 126,00 255,00	112,00 170,50 330,50

Informationen

Notizen

**max
jacob**
Schilderfabrik seit 1912










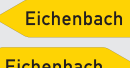
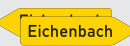


VZ-Nr.	VZ-Abbildung und Bedeutung	Maße in mm	Flach-Verkehrszeichen 2 mm			Flach-Verkehrszeichen 3 mm			ALFORM		
			Folie	Folie	Folie	Folie	Folie	Folie	Folie	Folie	Folie
			RA1	RA2	RA3	RA1	RA2	RA3	RA1	RA2	RA3
365-69	 Tankstelle mit Flüssigerdgas	420x420 600x600 840x840	44,00 65,50 139,50	63,50 91,50 202,50	85,50 132,00 275,00	51,00 79,00 170,00	67,50 105,00 232,50	93,00 149,00 303,00	70,00 100,00 192,00	89,50 126,00 255,00	112,00 170,50 330,50
365-70*	 Tankmöglichkeit verschiedene Kraftstoffarten	600x750	Preise auf Anfrage								
365-71	 Tankmöglichkeit verschiedene Kraftstoffarten	600x900									
385	 Ortshinweistafel	350x1050	Preise auf Anfrage								
386.1	 Touristischer Hinweis	Ausführung nach RfB									
386.1-10 386.1-20 386.1-30	 Touristischer Hinweis als Wegweiser, linksweisend  386.1-20: ... rechtsweisend  386.1-30: ... geradeaus										
386.1-11 386.1-21 386.1-31	 Touristischer Hinweis als Vorwegweiser, linksweisend  386.1-21: ... rechtsweisend  386.1-31: ... geradeaus										
386.1-12 386.1-22 386.1-40	 Touristischer Hinweis als Pfeilwegweiser, linksweisend  386.1-22: ... rechtsweisend  386.1-40: ... doppelseitig										
386.1-50 386.1-51 386.1-52	 Touristischer Hinweis mit Bezugsziel „in“  386.1-51: ... „via“  386.1-52: ... „Richtung“										
386.1-53	 Touristischer Hinweis Fluss oder Kanal										
386.2	 Touristische Route										
386.2-10 386.2-20	 Touristische Route, Wegweiser linksweisend  386.2-20: ... rechtsweisend										
386.2-11 386.2-21	 Touristische Route, Vorwegweiser linksweisend  386.2-21: ... rechtsweisend										

VZ-Nr.	VZ-Abbildung und Bedeutung	Maße in mm	Flach-Verkehrszeichen 2 mm			Flach-Verkehrszeichen 3 mm			ALFORM		
			Folie RA1	Folie RA2	Folie RA3	Folie RA1	Folie RA2	Folie RA3	Folie RA1	Folie RA2	Folie RA3
386.2-12 386.2-22 386.2-40	  Touristische Route, Pfeilwegweiser linksweisend 386.2-22: ... rechtsweisend 386.2-40: ... doppelseitig	Ausführung nach RtB	Preise auf Anfrage								
386.2-30	 Touristische Route, Vor-/Wegweiser geradeaus										
386.2-51 386.2-52	  Touristische Route mit Bezugsziel, Variante „via“ 386.2-52: ... „Richtung“										
386.2-53	 Touristische Route als Hinweisschild										
386.3	 Touristische Unterrichtungstafel	2400x3600 2800x4200									
386.3-50	 Erinnerungstafel gemäß „Brocken- Erklärung“	2400x3600 2800x4200									
390	 Mautpflicht nach dem Bundesfern- straßenmautgesetz	Ø 420 Ø 600 Ø 750									
390.2	 Ende der Mautpflicht nach dem Bundesfern- straßenmautgesetz		39,00 55,50 93,00	61,50 93,50 160,00	89,50 145,00 217,50	– 67,50 107,00	– 107,00 174,00	– 156,00 237,50	75,50 93,00 112,00	98,00 133,00 178,50	126,00 181,50 242,00
391	 Mautpflichtige Strecke										
392	 Zollstelle										
393	 Informationstafel an Grenzüber- gangsstellen	2400x1650 3600x2500	Preise auf Anfrage								
394 394-50	 Laternenring 394-50: Schild	70x150	7,00	–	–	–	–	–	–	–	–

Informationen

Notizen

**max
jacob**
Schilderfabrik seit 1912















VZ-Nr.	VZ-Abbildung und Bedeutung	Maße in mm	Flach-Verkehrszeichen 2 mm			Flach-Verkehrszeichen 3 mm			ALFORM		
			Folie RA1	Folie RA2	Folie RA3	Folie RA1	Folie RA2	Folie RA3	Folie RA1	Folie RA2	Folie RA3
401	 Bundesstraßen	250x420	51,00	57,50	81,50	57,50	63,50	88,00	77,50	82,00	106,00
405	 Autobahnen	Ausführung nach RWBA	Preise auf Anfrage								
406-50*	 Knotenpunkte der Autobahnen, ein- oder zwei- stellige Nummer	650x650	118,00	177,50	234,50	133,50	188,00	250,00	158,50	212,50	268,00
406-51*	 Knotenpunkte der Autobahnen, drei- oder mehr- stellige Nummern	580x930	Preise auf Anfrage								
410	 Europastraßen	250x420	54,50	60,50	85,00	60,50	66,50	90,50	79,00	85,00	109,50
415-10 415-20	 Pfeilwegweiser auf Bundesstraßen, linksweisend 415-20: ... rechtsweisend	250x1000	Preise auf Anfrage								
415-40	 Pfeilwegweiser auf Bundesstraßen, doppelseitig										
418-10 418-20	 Pfeilwegweiser auf sonstigen Straßen, linksweisend 418-20: ... rechtsweisend										
418-40	 Pfeilwegweiser auf sonstigen Straßen, doppelseitig										
419-10 419-20	 Pfeilwegweiser auf sonstigen Straßen mit geringerer Verkehrsbedeutung linksweisend 419-20: ... rechtsweisend	250x1000	75,50	90,50	136,00	98,50	108,00	159,00	130,50	145,50	191,50
419-40	 Pfeilwegweiser auf sonstigen Straßen mit geringerer Verkehrsbedeutung doppelseitig	250x1000	126,50	157,00	246,50	150,00	171,50	270,00	–	–	–
421-10 421-20	 Pfeilwegweiser für KFZ mit einer zul. Gesamtmasse über 3,5 t, linksweisend 421-20: ... rechtsweisend	350x1400 500x2000	118,00 216,00	151,00 284,00	216,00 392,50	177,00 306,50	197,50 350,00	265,00 473,00	201,00 322,00	231,00 382,50	288,50 488,00
421-40	 Pfeilwegweiser für KFZ mit einer zul. Gesamtmasse über 3,5 t, doppelseitig	350x1400 500x2000	198,50 364,50	260,50 488,50	367,00 705,50	242,00 446,50	288,00 540,00	416,00 779,00	– –	– –	– –



Notizen

Informationen



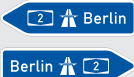









* in Kombination mit Z 450-52

VZ-Nr.	VZ-Abbildung und Bedeutung	Maße in mm	Flach-Verkehrszeichen 2 mm			Flach-Verkehrszeichen 3 mm			ALFORM		
			Folie RA1	Folie RA2	Folie RA3	Folie RA1	Folie RA2	Folie RA3	Folie RA1	Folie RA2	Folie RA3
421-11 421-21	  Pfeilwegweiser für kennzeichnungs- pflichtige Fahrzeuge mit gefährlichen Gütern, linksweisend 421-21: ... rechtsweisend	350x1400 500x2000	137,50 237,50	160,00 299,50	225,50 408,00	186,00 322,00	206,00 364,50	273,50 488,00	210,00 337,00	240,50 408,00	298,00 503,50
421-41	  Pfeilwegweiser für kennzeichnungs- pflichtige Fahrzeuge mit gefährlichen Gütern, doppelseitig	350x1400 500x2000	211,50 395,50	259,00 519,50	386,00 736,50	260,00 476,50	305,50 569,00	434,00 809,50	– –	– –	– –
421-12 421-22	  Pfeilwegweiser für Fahrzeuge mit wassergefährdender Ladung, linksweis. 421-22: ... rechtsweisend	350x1400 500x2000	147,00 253,00	168,50 316,00	234,50 423,50	195,00 337,00	214,50 378,50	283,00 503,50	219,50 352,00	250,00 412,50	306,50 518,50
421-42	  Pfeilwegweiser für Fahrzeuge mit wassergefährdender Ladung, doppels.	350x1400 500x2000	229,50 426,50	276,50 550,50	404,00 767,50	278,00 507,00	322,50 597,50	452,00 839,50	– –	– –	– –
422-10 422-20 422-30	 Wegweiser für KFZ mit einer zul. Gesamtmasse über 3,5 t, hier links 422-20: hier rechts 422-30: geradeaus	630x420 900x600 1260x840	75,00 112,50	119,50 175,50	148,50 225,50	86,50 133,00 272,00	131,50 196,00 403,00	160,00 245,50 502,50	108,50 157,50 344,50	153,00 220,50 468,50	182,00 270,50 567,50
422-11 422-21	 Wegweiser für KFZ mit einer zul. Gesamtmasse über 3,5 t, links einordnen 422-21: rechts einordnen		–	–	–	–	–	–	–	–	–
422-22 422-12 422-32	 Wegweiser für kenn- zeichnungspflich- tige Fahrzeuge mit gefährlichen Gütern, hier rechts, 422-12: hier links 422-32: geradeaus	630x420 900x600 1260x840	81,50 123,50 –	127,50 188,00 –	157,00 239,00 –	93,00 144,50 288,50	139,00 208,50 412,50	168,50 260,00 511,50	115,50 170,00 353,50	161,50 234,50 477,50	191,00 285,50 577,00
422-23 422-13	 Wegweiser für kenn- zeichnungspflich- tige Fahrzeuge mit gefährlichen Gütern, rechts einordnen 422-13: links einordnen										
422-34 422-14 422-24	 Wegweiser für Fahrzeuge mit wassergefährdender Ladung, geradeaus 422-14: hier links 422-24: hier rechts										
422-15 422-25	 Wegweiser für Fahrzeuge mit wassergefährdender Ladung, links einordnen 422-25: rechts einordnen										

Informationen

Notizen







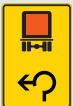



**max
jacob**
Schilderfabrik seit 1912

VZ-Nr.	VZ-Abbildung und Bedeutung	Maße in mm	Flach-Verkehrszeichen 2 mm			Flach-Verkehrszeichen 3 mm			ALFORM		
			Folie RA1	Folie RA2	Folie RA3	Folie RA1	Folie RA2	Folie RA3	Folie RA1	Folie RA2	Folie RA3
422-17 422-27	 Wegweiser für Radverkehr links einordnen 422-27: rechts einordnen	630x420 900x600 1260x840	75,00 112,50 –	119,50 175,50 –	148,50 225,50 –	86,50 133,00 272,00	131,50 196,00 403,00	160,00 245,50 502,50	108,50 157,50 344,50	153,00 220,50 468,50	182,00 270,50 567,50
422-36 422-16 422-26	 Wegweiser für Radverkehr geradeaus 422-16: hier links 422-26: hier rechts										
430-10 430-20	 Pfeilwegweiser zur Autobahn, linksweisend 430-20: ... rechtsweisend	Ausführung nach RWB	Preise auf Anfrage								
430-40	 Pfeilwegweiser zur Autobahn, doppelseitig										
432-10 432-20	 Pfeilwegweiser zu Zielen mit erheblicher Verkehrsbedeutung, linksweis. 432-20: ... rechtsweisend										
432-40	 Pfeilwegweiser zu Zielen mit erheblicher Verkehrsbedeutung, doppelseitig										
434-50	 Tabellenwegweiser kompakte Form	Ausführung nach RWB									
434-51	 Tabellenwegweiser teilaufgelöste Form										
434-52	 Tabellenwegweiser aufgelöste Form (nur innerorts) mit Bundesstraßennummer										
434-53	 Tabellenwegweiser aufgelöste Form (nur innerorts) ohne Bundesstraßennummer										
437	 Straßennamensschild										
438	 Vorwegweiser außerhalb von Autobahnen (nach RWB)										



Notizen

Informationen














VZ-Nr.	VZ-Abbildung und Bedeutung	Maße in mm	Flach-Verkehrszeichen 2 mm			Flach-Verkehrszeichen 3 mm			ALFORM		
			Folie RA1	Folie RA2	Folie RA3	Folie RA1	Folie RA2	Folie RA3	Folie RA1	Folie RA2	Folie RA3
439	 Gegliederter Vorwegweiser außerhalb von Autobahnen	Ausführung nach RWB	Preise auf Anfrage								
440	 Vorwegweiser zur Autobahn										
441	 Gegliederter Vorwegweiser zur Autobahn										
442-10* 442-20*	 Vorwegweiser für KFZ mit einer zul. Gesamtmasse über 3,5 t, linksweisend 442-20: ...rechtsweisend	630x420 900x600 1260x840	75,00	119,50	148,50	86,50	131,50	160,00	108,50	153,00	182,00
442-14 442-24 442-30	 Vorwegweiser für KFZ mit einer zul. Gesamtmasse über 3,5 t im Kreisverkehr, linksweisend 442-24: ...rechtsw. 442-30: ...geradeausweisend		112,50	175,50	225,50	133,00	196,00	245,50	157,50	220,50	270,50
			–	–	–	272,00	403,00	502,50	344,50	468,50	567,50
442-11* 442-21*	 Vorwegweiser für kennzeichnungspflichtige Fahrzeuge mit gefährlichen Gütern, linksw. 442-21: ...rechtsweisend	630x420 900x600 1260x840									
442-15 442-25 442-31	 Vorwegweiser für kennzeichnungspflichtige Fahrzeuge mit gefährlichen Gütern im Kreisverkehr, linksweisend 442-25: ...rechtsweisend, 442-32: ...geradeausweisend										
442-12* 442-22*	 Vorwegweiser für Fahrzeuge mit wassergefährdender Ladung, linksweisend 442-22: ...rechtsw.										
442-16 442-26 442-32	 Vorwegweiser für Fahrzeuge mit wassergefährdender Ladung im Kreisverkehr, linksweisend 442-26: ...rechtsw. 442-32: ...geradeausweisend										
442-13* 442-23*	 Vorwegweiser für Radverkehr, linksweisend 442-23: ...rechtsweisend		75,00	119,50	148,50	86,50	131,50	160,00	108,50	153,00	182,00
		630x420 900x600 1260x840	112,50	175,50	225,50	133,00	196,00	245,50	157,50	220,50	270,50
			–	–	–	272,00	403,00	502,50	344,50	468,50	567,50

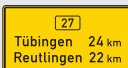















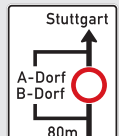












Informationen

* Vorwegweiser geradeaus gemäß Z.422

Notizen

**max
jacob**
Schilderfabrik seit 1912

VZ-Nr.	VZ-Abbildung und Bedeutung	Maße in mm	Flach-Verkehrszeichen 2 mm			Flach-Verkehrszeichen 3 mm			ALFORM		
			Folie RA1	Folie RA2	Folie RA3	Folie RA1	Folie RA2	Folie RA3	Folie RA1	Folie RA2	Folie RA3
442-17 442-27 442-33	 Vorwegweiser für Radverkehr im Kreisverkehr linksw. 442-27: ...rechtsw. 442-33: ...geradeausweisend	630x420 900x600 1260x840	75,00 112,50 –	119,50 175,50 –	148,50 225,50 –	86,50 133,00 272,00	131,50 196,00 403,00	160,00 245,50 502,50	108,50 157,50 344,50	153,00 220,50 468,50	182,00 270,50 567,50
442-50											
442-51	 Vorwegweiser für kennzeichnungs- pflichtige Fahrzeuge mit gefährlichen Gütern, ohne Pfeils.	630x420 900x600 1260x840	81,50 123,50 –	127,50 188,00 –	157,00 239,00 –	93,00 144,50 288,50	139,00 208,50 412,50	168,50 260,00 511,50	115,50 170,00 353,50	161,50 234,50 477,50	191,00 285,50 577,00
442-52											
442-53	 Vorwegweiser für Radverkehr, ohne Pfeilsymbol	630x420 900x600 1260x840	75,00 112,50 –	119,50 175,50 –	148,50 225,50 –	86,50 133,00 272,00	131,50 196,00 403,00	160,00 245,50 502,50	108,50 157,50 344,50	153,00 220,50 468,50	182,00 270,50 567,50
448	 Ankündigungstafel	Ausführung nach RWB	Preise auf Anfrage								
448-50	 Ankündigungs- tafel auf anderen Straßen außerhalb von Autobahnen										
448.1	 Autohof										
449	 Vorwegweiser auf Autobahnen										
449-50	 Vorwegweiser auf anderen Straßen außerhalb von Autobahnen										
450-50 450-51 450-52	 Ankündigungsbake blau 450-50 einstreifig 450-51 zweistreifig 450-52 dreistreifig	1500x650									
450-53 450-54 450-55	 Ankündigungsbake gelb 450-53 einstreifig 450-54 zweistreifig 450-55 dreistreifig										
453	 Entfernungstafel	Ausführung nach RWB									

VZ-Nr.	VZ-Abbildung und Bedeutung	Maße in mm	Flach-Verkehrszeichen 2 mm			Flach-Verkehrszeichen 3 mm			ALFORM		
			Folie RA1	Folie RA2	Folie RA3	Folie RA1	Folie RA2	Folie RA3	Folie RA1	Folie RA2	Folie RA3
453-50	 Entfernungstafel auf autobahnähnlich ausgebauten, zweibahnigen Straßen	Ausführung nach RWB	Preise auf Anfrage								
454-10 454-20	 Umleitungswegweiser, linksweisend  454-20: ... rechtsweisend	350x1250	108,00	138,00	196,00	156,00	178,00	244,00	180,50	211,00	268,50
454-40	 Umleitungswegweiser, doppelseitig	350x1250	172,00	232,50	346,50	221,00	288,50	394,50	–	–	–
455.1-10 455.1-20 455.1-30	Ankündigung oder Fortsetzung der Umleitung*	630x420 900x600 1260x840	75,00 112,50 –	119,50 175,50 –	148,50 225,50 –	86,50 133,00 272,00	131,50 196,00 403,00	160,00 245,50 502,50	108,50 157,50 344,50	153,00 220,50 468,50	182,00 270,50 567,50
455.1-11 455.1-21 455.1-13 455.1-23 455.1-31 455.1-50 455.2	<div> <div>455.1-10 </div> <div>455.1-20 </div> <div>455.1-30 </div> <div>455.1-11 </div> <div>455.1-21 </div> <div>455.1-13 </div> <div>455.1-23 </div> <div>455.1-31 </div> <div>455.1-50 </div> <div>455.2 </div> </div> <div> Ankündigung oder Fortsetzung der Umleitung, Vorankündigung links, rechts, geradeaus Ankündigung oder Fortsetzung der Umleitung hier links, hier rechts Ankündigung oder Fortsetzung der Umleitung im Kreisverkehr links, rechts, geradeaus Ankündigung oder Fortsetzung der Umleitung, ohne Pfeilsymbol Ende der Umleitung </div>										
457.1	 Umleitungsankündigung	350x1050	81,50	107,50	144,50	87,00	118,00	186,00	119,50	150,00	219,00
457.2	 Ende der Umleitung	350x1050	84,00	115,00	152,00	95,00	125,50	194,00	127,50	157,50	226,50
458	 Planskizze	Ausführung nach RWB	Preise auf Anfrage								
460-10 460-20 460-30	Bedarfsumleitung*	630x420 900x600 1260x840	75,00 112,50 –	119,50 175,50 –	148,50 225,50 –	86,50 133,00 272,00	131,50 196,00 403,00	160,00 245,50 502,50	108,50 157,50 344,50	153,00 220,50 468,50	182,00 270,50 567,50
460-12 460-22 460-11 460-21 460-13 460-23 460-31 460-50	<div> <div>460-10 </div> <div>460-20 </div> <div>460-30 </div> <div>460-11 </div> <div>460-21 </div> <div>460-12 </div> <div>460-22 </div> <div>460-13 </div> <div>460-23 </div> <div>460-31 </div> <div>460-50 </div> </div> <div> Bedarfsumleitung, Vorankündigung links, rechts, geradeaus Bedarfsumleitung, hier links, hier rechts Bedarfsumleitung, links einordnen, rechts einordnen Bedarfsumleitung im Kreisverkehr links, rechts, geradeaus Bedarfsumleitung, ohne Pfeilsymbol </div>										
466	 Weiterführende Bedarfsumleitung	1600x1250	Preise auf Anfrage								

Informationen

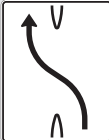
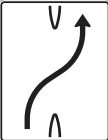

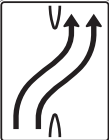


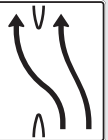
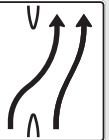




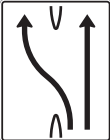
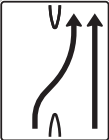

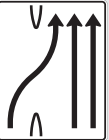

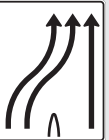
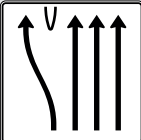
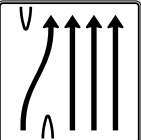
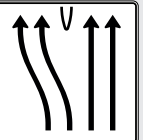

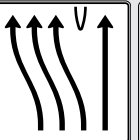
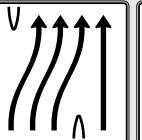
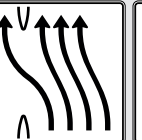
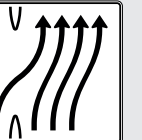
* Nummer der Umleitung bitte angeben.

Notizen


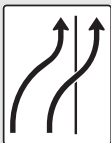
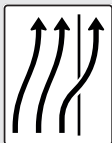

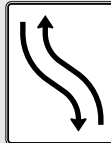
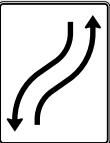

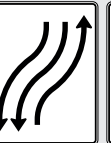
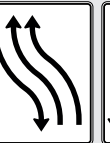
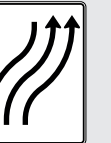
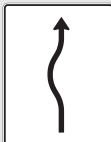

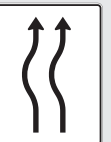
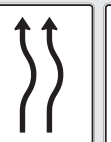
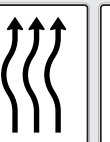
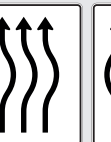
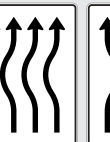
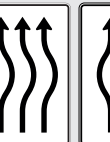
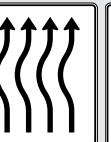


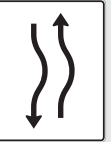
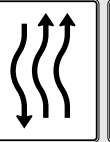
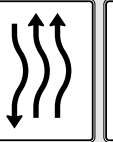
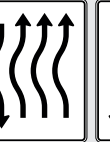
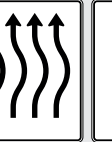
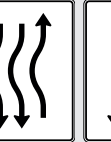
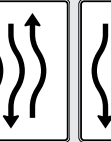
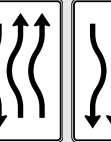
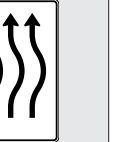
**max
jacob**
Schilderfabrik seit 1912



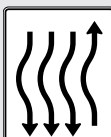

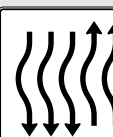
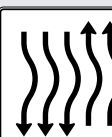

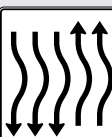









VZ-Nr.	VZ-Abbildung und Bedeutung	Maße in mm	Flach-Verkehrszeichen 2 mm			Flach-Verkehrszeichen 3 mm			ALFORM		
			Folie	Folie	Folie	Folie	Folie	Folie	Folie	Folie	Folie
			RA1	RA2	RA3	RA1	RA2	RA3	RA1	RA2	RA3
467.1-10 467.1-20	 	1600x2500	Preise auf Anfrage								
467.1-30 467.2	 	2500x1600									

Richtzeichen nach § 42 StVO (mit Verkehrslenkungstafeln)

VZ-Nr.	VZ-Abbildung und Bedeutung	Maße in mm	Flach-Verkehrszeichen 2 mm			Flach-Verkehrszeichen 3 mm			ALFORM			
			Folie	Folie	Folie	Folie	Folie	Folie	Folie	Folie	Folie	Folie
			RA1	RA2	RA3	RA1	RA2	RA3	RA1	RA2	RA3	
	Überleitungstafel ohne Gegenverkehr*	1600x1250 2000x1250	—	—	—	503,50 645,00	641,00 862,00	978,50 1254,00	Preise auf Anfrage			
501-10 bis 501-75												
	501-10	501-20	501-11	501-21	501-12	501-22	501-13	501-23	501-14	501-24		
												
	1-streifig nach links bzw. nach rechts		2-streifig nach links bzw. nach rechts		3-streifig nach links bzw. nach rechts		2-streifig nach links bzw. rechts, davon ein Fahrstreifen übergeleitet		3-streifig nach links bzw. rechts, davon ein Fahrstreifen übergeleitet			
	501-15	501-25	501-16	501-26	501-17	501-27	501-18	501-28				
												
	3-streifig nach links bzw. rechts, davon zwei Fahrstreifen übergeleitet		2-streifig, davon linker bzw. rechter Fahrstreifen nach links bzw. rechts übergeleitet und rechter Fahrstreifen geradeaus		3-streifig, davon linker bzw. rechter Fahrstreifen nach links bzw. rechts übergeleitet und die beiden rechten Fahrstreifen geradeaus		3-streifig, davon die beiden linken bzw. rechten Fahr- streifen nach links bzw. rechts übergeleitet und rechter Fahrstreifen geradeaus					
	501-19	501-29	501-50	501-60	501-51	501-61	501-52	501-62				
												
	4-streifig, davon linker bzw. rechter Fahrstreifen nach links bzw. rechts übergeleitet und die drei rechten Fahrstreifen geradeaus		4-streifig, davon die beiden linken bzw. rechten Fahrstreifen nach links bzw. rechts übergeleitet und die beiden rechten Fahrstreifen geradeaus		4-streifig, davon die drei linken bzw. rechten Fahrstreifen nach links bzw. rechts übergeleitet und rechter Fahrstreifen geradeaus		4-streifig nach links bzw. rechts, davon 1 Fahrstreifen übergeleitet					

VZ-Nr.	VZ-Abbildung und Bedeutung	Maße in mm	Flach-Verkehrszeichen 2 mm			Flach-Verkehrszeichen 3 mm			ALFORM		
			Folie	Folie	Folie	Folie	Folie	Folie	Folie	Folie	Folie
			RA1	RA2	RA3	RA1	RA2	RA3	RA1	RA2	RA3
501-10 bis 501-85	<div>501-53</div> <div>4-streifig nach links bzw. rechts, davon 2 Fahrstreifen übergeleitet</div>	<div>501-63</div> <div>4-streifig nach links bzw. rechts, davon 3 Fahrstreifen übergeleitet</div>	<div>501-54</div> <div>4-streifig nach links bzw. rechts, davon 3 Fahrstreifen übergeleitet</div>	<div>501-64</div> <div>4-streifig nach links bzw. rechts, davon 3 Fahrstreifen übergeleitet</div>	<div>501-70</div> <div>2-streifig, davon linker Fahr- streifen nach links übergeleitet und rechter Fahrstreifen nach rechts verschwenkt bzw. nach rechts übergeleitet, nach links verschwenkt</div>	<div>501-80</div> <div>2-streifig, davon linker Fahr- streifen nach links übergeleitet und rechter Fahrstreifen nach rechts verschwenkt bzw. nach rechts übergeleitet, nach links verschwenkt</div>	<div>501-71</div> <div>3-streifig, davon linker Fahr- streifen nach links übergeleitet und die beiden rechten Fahr- streifen nach rechts verschwenkt bzw. nach rechts übergeleitet, nach links verschwenkt</div>	<div>501-81</div> <div>3-streifig, davon linker Fahr- streifen nach links übergeleitet und die beiden rechten Fahr- streifen nach rechts verschwenkt bzw. nach rechts übergeleitet, nach links verschwenkt</div>			
	<div>501-72</div> <div>3-streifig, davon die beiden linken Fahrstreifen nach links übergeleitet und rechter Fahrstreifen nach rechts verschwenkt bzw. nach rechts übergeleitet, nach links verschwenkt</div>	<div>501-82</div> <div>3-streifig, davon die beiden linken Fahrstreifen nach links übergeleitet und rechter Fahrstreifen nach rechts verschwenkt bzw. nach rechts übergeleitet, nach links verschwenkt</div>	<div>501-73</div> <div>4-streifig, davon linker Fahr- streifen nach links übergeleitet und die drei rechten Fahrstreifen nach rechts verschwenkt bzw. nach rechts übergeleitet, nach links verschwenkt</div>	<div>501-83</div> <div>4-streifig, davon linker Fahr- streifen nach links übergeleitet und die drei rechten Fahrstreifen nach rechts verschwenkt bzw. nach rechts übergeleitet, nach links verschwenkt</div>	<div>501-74</div> <div>4-streifig, davon die beiden linken Fahrstreifen nach links übergeleitet und die beiden rechten Fahrstreifen nach rechts verschwenkt bzw. nach rechts übergeleitet, nach links verschwenkt</div>	<div>501-84</div> <div>4-streifig, davon die beiden linken Fahrstreifen nach links übergeleitet und die beiden rechten Fahrstreifen nach rechts verschwenkt bzw. nach rechts übergeleitet, nach links verschwenkt</div>	<div>501-75</div> <div>4-streifig, davon die drei linken Fahrstreifen nach links übergeleitet und rechter Fahrstreifen nach rechts verschwenkt bzw. nach rechts übergeleitet, nach links verschwenkt</div>	<div>501-85</div> <div>4-streifig, davon die drei linken Fahrstreifen nach links übergeleitet und rechter Fahrstreifen nach rechts verschwenkt bzw. nach rechts übergeleitet, nach links verschwenkt</div>			
505-11 505-12 505-21 505-22	Überleitungstafeln mit integriertem VZ 264*	1600x1250 2000x1250	– –	– –	– –	503,50 645,00	641,00 862,00	978,50 1254,00	Preise auf Anfrage		
						<div>505-11</div> <div>2-streifig nach links bzw. nach rechts</div>	<div>505-21</div> <div>3-streifig nach links bzw. nach rechts</div>	<div>505-12</div> <div>3-streifig nach links bzw. nach rechts</div>	<div>505-22</div> <div>3-streifig nach links bzw. nach rechts</div>		
511-10 bis 515-22	Alle Verschwenkungs- tafeln*	1600x1250 2000x1250	– –	– –	– –	503,50 645,00	641,00 862,00	978,50 1254,00	Preise auf Anfrage		
511-10 511-11 511-12 511-13 511-20 511-21 511-22 511-23	Verschwenkungstafel ohne Gegenverkehr*										
	<div>511-10</div> <div>1-streifig nach links bzw. nach rechts</div>	<div>511-20</div> <div>2-streifig nach links bzw. nach rechts</div>	<div>511-11</div> <div>2-streifig nach links bzw. nach rechts</div>	<div>511-21</div> <div>2-streifig nach links bzw. nach rechts</div>	<div>511-12</div> <div>3-streifig nach links bzw. nach rechts</div>	<div>511-22</div> <div>3-streifig nach links bzw. nach rechts</div>	<div>511-13</div> <div>4-streifig nach links bzw. nach rechts</div>	<div>511-23</div> <div>4-streifig nach links bzw. nach rechts</div>			
Informationen			Notizen								
* Nummer der Tafel bitte angeben.											

VZ-Nr.	VZ-Abbildung und Bedeutung	Maße in mm	Flach-Verkehrszeichen 2 mm			Flach-Verkehrszeichen 3 mm			ALFORM		
			Folie	Folie	Folie	Folie	Folie	Folie	Folie	Folie	Folie
			RA1	RA2	RA3	RA1	RA2	RA3	RA1	RA2	RA3
511-25 511-26 511-27 511-28	<div><div>511-25</div></div> <div><div>511-26</div></div> <div><div>511-27</div></div> <div><div>511-28</div></div> <div><div>1-streifige Verschwenkung auf den Seitenstreifen</div><div>2-streifige Verschwenkung, 1-streifig auf den Seitenstreifen</div><div>3-streifige Verschwenkung, 1-streifig auf den Seitenstreifen</div><div>4-streifige Verschwenkung, 1-streifig auf den Seitenstreifen</div></div>										
512-10 512-11 512-12 512-20 512-21 512-22	<div>Verschwenkungstafel mit Gegenverkehr*</div> <div><div>512-10</div></div> <div><div>512-20</div></div> <div><div>512-11</div></div> <div><div>512-21</div></div> <div><div>512-12</div></div> <div><div>512-22</div></div> <div><div>Verschwenkung nach links 1-streifig in Fahrtrichtung links und 1-streifig in Gegenrichtung bzw. nach rechts</div><div>Verschwenkung nach links 1-streifig in Fahrtrichtung links und 2-streifig in Gegenrichtung bzw. nach rechts</div><div>Verschwenkung nach links 2-streifig in Fahr- trichtung und 1-streifig in Gegenrichtung bzw. nach rechts</div></div>										
513-10 513-11 513-12 513-13 513-14 513-20 513-21 513-22 513-23 513-24	<div>Verschwenkungstafel kurze Verschwenkung ohne Gegenverkehr*</div> <div><div>513-10</div></div> <div><div>513-20</div></div> <div><div>513-11</div></div> <div><div>513-21</div></div> <div><div>513-12</div></div> <div><div>513-22</div></div> <div><div>513-13</div></div> <div><div>513-23</div></div> <div><div>513-14</div></div> <div><div>513-24</div></div> <div><div>1-streifig nach links bzw. nach rechts</div><div>2-streifig nach links bzw. nach rechts</div><div>3-streifig nach links bzw. nach rechts</div><div>4-streifig nach links bzw. nach rechts</div><div>5-streifig nach links bzw. nach rechts</div></div>										
514-10 514-11 514-12 514-13 514-14 514-20 514-21 514-22 514-23 514-24	<div>Verschwenkungstafel kurze Verschwenkung mit Gegenverkehr*</div> <div><div>514-10</div></div> <div><div>514-20</div></div> <div><div>514-11</div></div> <div><div>514-21</div></div> <div><div>514-12</div></div> <div><div>514-22</div></div> <div><div>514-13</div></div> <div><div>514-23</div></div> <div><div>514-14</div></div> <div><div>514-24</div></div> <div><div>nach links 1-streifig in Fahrtrichtung und 1-streifig in Gegenrichtung bzw. nach rechts</div><div>nach links 2-streifig in Fahrtrichtung und 1-streifig in Gegenrichtung bzw. nach rechts</div><div>nach links 3-streifig in Fahrtrichtung und 1-streifig in Gegenrichtung bzw. nach rechts</div><div>nach links 1-streifig in Fahrtrichtung und 2-streifig in Gegenrichtung bzw. nach rechts</div><div>nach links 2-streifig in Fahrtrichtung und 2-streifig in Gegenrichtung bzw. nach rechts</div></div>										

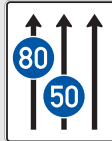
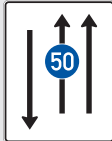
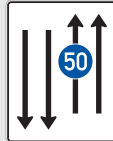
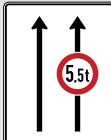
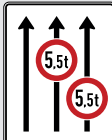
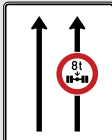
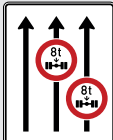
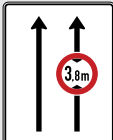
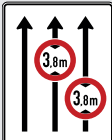
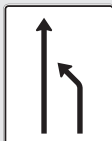
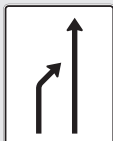
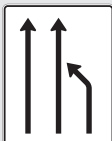


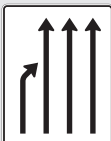
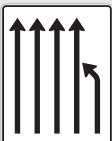
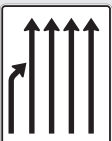
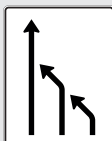
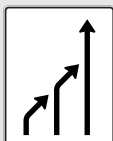
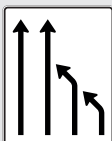
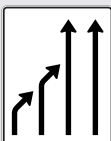
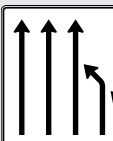
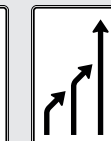
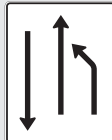
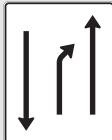
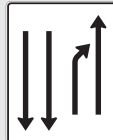
VZ-Nr.	VZ-Abbildung und Bedeutung	Maße in mm	Flach-Verkehrszeichen 2 mm			Flach-Verkehrszeichen 3 mm			ALFORM		
			Folie	Folie	Folie	Folie	Folie	Folie	Folie	Folie	Folie
			RA1	RA2	RA3	RA1	RA2	RA3	RA1	RA2	RA3
514-15 514-16 514-17 514-18 514-25 514-26 514-27 514-28	<div>514-15</div>  <div>514-25</div>  <div>514-16</div>  <div>514-26</div>  <div>514-17</div>  <div>514-27</div>  <div>514-18</div>  <div>514-28</div>  <p>nach links 3-streifig in Fahrtrichtung und 2-streifig in Gegenrichtung bzw. nach rechts</p> <p>nach links 1-streifig in Fahrtrichtung und 3-streifig in Gegenrichtung bzw. nach rechts</p> <p>nach links 2-streifig in Fahrtrichtung und 3-streifig in Gegenrichtung bzw. nach rechts</p> <p>nach links 3-streifig in Fahrtrichtung und 3-streifig in Gegenrichtung bzw. nach rechts</p>										
515-11 515-12 515-21 515-22	Verschwenkungs- tafel mit Gegenverkehr integriertem VZ 264*										
521-30 bis 529-31	Alle Fahrstreifentafeln*	1600x1250 2000x1250	– –	– –	– –	503,50 645,00	641,00 862,00	978,50 1254,00	Preise auf Anfrage		
521-30 521-31 521-32 521-33	Fahrstreifentafel ohne Gegenverkehr*										
	Fahrstreifentafel mit Gegenverkehr*										
522-30 522-31 522-32 522-33 522-34 522-35 522-36 522-37 522-38	<div>522-30</div>  <div>522-31</div>  <div>522-32</div>  <div>522-33</div>  <div>522-34</div>  <div>522-35</div>  <div>522-36</div>  <div>522-37</div>  <div>522-38</div>  <p>1-streifig in Fahrtrichtung, 1-streifig in Gegenrichtung</p> <p>2-streifig in Fahrtrichtung, 1-streifig in Gegenrichtung</p> <p>1-streifig in Fahrtrichtung, 2-streifig in Gegenrichtung</p> <p>2-streifig in Fahrtrichtung, 2-streifig in Gegenrichtung</p> <p>3-streifig in Fahrtrichtung, 2-streifig in Gegenrichtung</p> <p>2-streifig in Fahrtrichtung, 3-streifig in Gegenrichtung</p> <p>3-streifig in Fahrtrichtung, 3-streifig in Gegenrichtung</p> <p>3-streifig in Fahrtrichtung, 1-streifig in Gegenrichtung</p> <p>1-streifig in Fahrtrichtung, 3-streifig in Gegenrichtung</p>										
523-30 523-31 524-30 524-31 524-32 524-33	Fahrstreifentafeln mit integriertem VZ 274* Fahrstreifentafeln mit integriertem VZ 253*										

Informationen

* Nummer der Tafel bitte angeben.

Notizen

**max
jacob**
Schilderfabrik seit 1912

VZ-Nr.	VZ-Abbildung und Bedeutung	Maße in mm	Flach-Verkehrszeichen 2 mm			Flach-Verkehrszeichen 3 mm			ALFORM		
			Folie	Folie	Folie	Folie	Folie	Folie	Folie	Folie	Folie
			RA1	RA2	RA3	RA1	RA2	RA3	RA1	RA2	RA3
525-31 526-31 526-33	Fahrstreifentafel ohne Gegenverkehr mit integriertem VZ 275* Fahrstreifentafel mit Gegenverkehr mit integriertem VZ 275*		<div>525-31</div>  <div>3-streifig in Fahrtrichtung</div>			<div>526-31</div>  <div>2-streifig in Fahrtrichtung, 1-streifig in Gegenrichtung</div>			<div>526-32</div>  <div>2-streifig in Fahrtrichtung, 2-streifig in Gegenrichtung</div>		
527-30 527-31 528-30 528-31 529-30 529-31	Fahrstreifentafel mit Gegenverkehr mit integriertem VZ 262* mit integriertem VZ 275* mit integriertem VZ 265*		<div>527-30</div>  <div>2-streifig in Fahrtrichtung</div>	<div>527-31</div>  <div>3-streifig in Fahrtrichtung</div>	<div>528-30</div>  <div>2-streifig in Fahrtrichtung</div>	<div>528-31</div>  <div>3-streifig in Fahrtrichtung</div>	<div>529-30</div>  <div>2-streifig in Fahrtrichtung</div>	<div>529-31</div>  <div>3-streifig in Fahrtrichtung</div>			
531-10 bis 532-21	Alle Einengungstafeln¹	1600x1250 2000x1250	– –	– –	– –	503,50 645,00	641,00 862,00	978,50 1254,00	Preise auf Anfrage		
	Einengungstafel ohne Gegenverkehr*										
	531-10 531-11 531-12 531-13 531-14 531-15 531-16 531-20 531-21 531-22 531-23 531-24 531-25 531-26	<div>531-10</div>  <div>Einzug rechts, von 2 auf 1 Fahrstreifen</div>	<div>531-20</div>  <div>Einzug links, von 2 auf 1 Fahrstreifen</div>	<div>531-11</div>  <div>Einzug rechts, von 3 auf 2 Fahrstreifen</div>	<div>531-21</div>  <div>Einzug links, von 3 auf 2 Fahrstreifen</div>	<div>531-12</div>  <div>Einzug rechts, von 4 auf 3 Fahrstreifen</div>	<div>531-22</div>  <div>Einzug links, von 4 auf 3 Fahrstreifen</div>	<div>531-13</div>  <div>Einzug rechts, von 5 auf 4 Fahrstreifen</div>	<div>531-23</div>  <div>Einzug links, von 5 auf 4 Fahrstreifen</div>		
	<div>531-14</div>  <div>Einzug rechts, von 3 auf 1 Fahrstreifen</div>	<div>531-24</div>  <div>Einzug links, von 3 auf 1 Fahrstreifen</div>	<div>531-15</div>  <div>Einzug rechts, von 4 auf 2 Fahrstreifen</div>	<div>531-25</div>  <div>Einzug links, von 4 auf 2 Fahrstreifen</div>	<div>531-16</div>  <div>Einzug rechts, von 5 auf 3 Fahrstreifen</div>	<div>531-26</div>  <div>Einzug links, von 5 auf 3 Fahrstreifen</div>					
532-10 532-20 532-21	Einengungstafel mit Gegenverkehr*		<div>532-10</div>  <div>Einzug rechts, noch 1 Fahr- streifen und 1 Fahrstreifen in Gegenrichtung</div>	<div>532-20</div>  <div>Einzug links, noch 1 Fahr- streifen und 1 Fahrstreifen in Gegenrichtung</div>	<div>532-21</div>  <div>Einzug links, noch 1 Fahr- streifen und 2 Fahrstreifen in Gegenrichtung</div>						






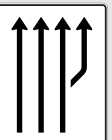
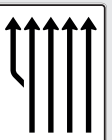
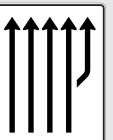

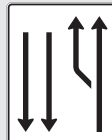
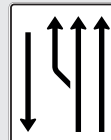
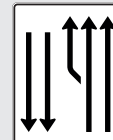

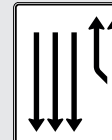
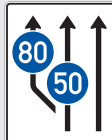
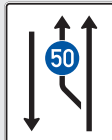
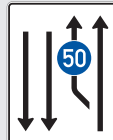
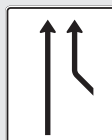
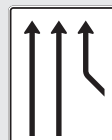
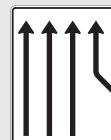
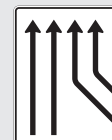

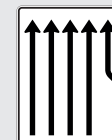
VZ-Nr.	VZ-Abbildung und Bedeutung	Maße in mm	Flach-Verkehrszeichen 2 mm			Flach-Verkehrszeichen 3 mm			ALFORM		
			Folie RA1	Folie RA2	Folie RA3	Folie RA1	Folie RA2	Folie RA3	Folie RA1	Folie RA2	Folie RA3
533-20 bis 533-63	Trennungstafel ohne Gegenverkehr*	1600x1250 2000x1250	– –	– –	– –	503,50 645,00	641,00 862,00	978,50 1254,00	Preise auf Anfrage		
535-11 535-21 536-20 536-21	Einengungstafel ohne Gegenverkehr mit integrierten VZ 279*	1600x1250 2000x1250	– –	– –	– –	503,50 645,00	641,00 862,00	978,50 1254,00	Preise auf Anfrage		
	Einengungstafel mit Gegenverkehr mit integrierten VZ 279*										
537-30 537-31 538-30 538-31	Fahrstreifentafel ohne Gegenverkehr mit integriertem VZ 278*	1600x1250 2000x1250	– –	– –	– –	503,50 645,00	641,00 862,00	978,50 1254,00	Preise auf Anfrage		
	Fahrstreifentafel ohne Gegenverkehr mit integriertem VZ 282*										

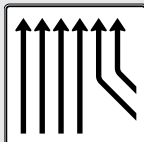
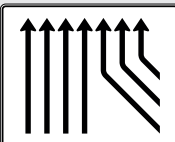

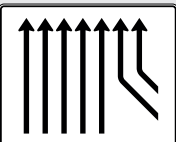
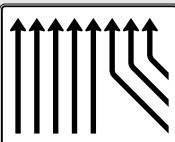
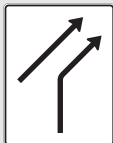


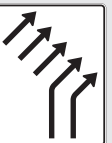

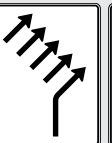
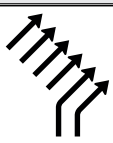
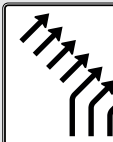

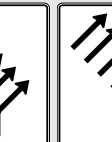

Informationen

* Nummer der Tafel bitte angeben.

Notizen

**max
jacob**
Schilderfabrik seit 1912

VZ-Nr.	VZ-Abbildung und Bedeutung	Maße in mm	Flach-Verkehrszeichen 2 mm			Flach-Verkehrszeichen 3 mm			ALFORM			
			Folie RA1	Folie RA2	Folie RA3	Folie RA1	Folie RA2	Folie RA3	Folie RA1	Folie RA2	Folie RA3	
541-10 bis 546-11	Alle Aufweitungstafeln*	1600x1250 2000x1250	–	–	–	503,50 645,00	641,00 862,00	978,50 1254,00	Preise auf Anfrage			
541-10 541-11 541-12 541-13 541-20 541-21 541-22 541-23	Aufweitungstafel ohne Gegenverkehr*											
	541-10	541-20	541-11	541-21	541-12	541-22	541-13	541-23				
												
	1-streifig plus Fahrstreifen links	1-streifig plus Fahrstreifen rechts	2-streifig plus Fahrstreifen links	2-streifig plus Fahrstreifen rechts	3-streifig plus Fahrstreifen links	3-streifig plus Fahrstreifen rechts	4-streifig plus Fahrstreifen links	4-streifig plus Fahrstreifen rechts				
	Aufweitungstafel mit Gegenverkehr*											
	542-10	542-11	542-12	542-13	542-14	542-15						
												
	1-streifig plus Fahrstreifen links, 1 Fahrstreifen in Gegenrichtung	2-streifig plus Fahrstreifen links, 2 Fahrstreifen in Gegenrichtung	2-streifig plus Fahrstreifen links und 1 Fahrstreifen in Gegenrichtung	2-streifig plus Fahrstreifen links und 2 Fahrstreifen in Gegenrichtung	1-streifig plus Fahrstreifen links, 3 Fahrstreifen in Gegenrichtung	2-streifig plus Fahrstreifen links, 3 Fahrstreifen in Gegenrichtung						
	545-11	Aufweitungstafel ohne Gegenverkehr mit integrierten VZ 275*										
546-10	545-11		546-10	546-11								
												
	2-streifig plus Fahrstreifen links											
	1-streifig plus Fahrstreifen links, 1 Fahrstreifen in Gegenrichtung											
	1-streifig plus Fahrstreifen links, 2 Fahrstreifen in Gegenrichtung											
550-20 550-21 550-22 550-23 550-24 550-25	Zusammen- führungstafel an durchgehender Strecke*	1600x1250 2000x1250	–	–	–	503,50 645,00	641,00 862,00	978,50 1254,00	Preise auf Anfrage			
	550-20	550-21	550-22	550-23	550-24	550-25						
												
	1-streifig plus 1 Fahrstreifen von rechts	2-streifig plus 1 Fahrstreifen von rechts	3-streifig plus 1 Fahrstreifen von rechts	2-streifig plus 2 Fahrstreifen von rechts	3-streifig plus 2 Fahrstreifen von rechts	4-streifig plus 1 Fahrstreifen von rechts						

VZ-Nr.	VZ-Abbildung und Bedeutung	Maße in mm	Flach-Verkehrszeichen 2 mm			Flach-Verkehrszeichen 3 mm			ALFORM		
			Folie	Folie	Folie	Folie	Folie	Folie	Folie	Folie	Folie
			RA1	RA2	RA3	RA1	RA2	RA3	RA1	RA2	RA3
550-26 550-27 550-28 550-29 550-60	<div><div>550-26</div><div></div><div>4-streifig plus 2 Fahrstreifen von rechts</div></div> <div><div>550-27</div><div></div><div>4-streifig plus 3 Fahrstreifen von rechts</div></div> <div><div>550-28</div><div></div><div>5-streifig plus 1 Fahrstreifen von rechts</div></div> <div><div>550-29</div><div></div><div>5-streifig plus 2 Fahrstreifen von rechts</div></div> <div><div>550-60</div><div></div><div>5-streifig plus 3 Fahrstreifen von rechts</div></div>										
551-20 551-21 551-22 551-23 551-24 551-25 551-26 551-27 551-28 551-29 551-60	<div>Zusammenfüh- rungstafel an einmündender Strecke*</div> <div>1600x1250 2000x1250</div> <div>— —</div> <div>— —</div> <div>— —</div> <div>503,50 645,00</div> <div>641,00 862,00</div> <div>978,50 1254,00</div> <div>Preise auf Anfrage</div>										
	<div><div>551-20</div><div></div><div>1-streifig einmündend plus 1-streifig durchgehend</div></div> <div><div>551-21</div><div></div><div>1-streifig einmündend plus 2-streifig durchgehend</div></div> <div><div>551-22</div><div></div><div>2-streifig einmündend plus 2-streifig durchgehend</div></div> <div><div>551-23</div><div></div><div>2-streifig einmündend plus 3-streifig durchgehend</div></div> <div><div>551-24</div><div></div><div>1-streifig einmündend plus 3-streifig durchgehend</div></div> <div><div>551-25</div><div></div><div>1-streifig einmündend plus 4-streifig durchgehend</div></div> <div><div>551-26</div><div></div><div>2-streifig einmündend plus 4-streifig durchgehend</div></div>										
	<div><div>551-27</div><div></div><div>3-streifig einmündend plus 4-streifig durchgehend</div></div> <div><div>551-28</div><div></div><div>1-streifig einmündend plus 5-streifig durchgehend</div></div> <div><div>551-29</div><div></div><div>2-streifig einmündend plus 5-streifig durchgehend</div></div> <div><div>551-60</div><div></div><div>3-streifig einmündend plus 5-streifig durchgehend</div></div>										








Informationen

* Nummer der Tafel bitte angeben.












Notizen

**max
jacob**
Schilderfabrik seit 1912

Verkehrseinrichtungen nach § 43 StVO

VZ-Nr.	VZ-Abbildung und Bedeutung	Maße in mm	Flach-Verkehrszeichen 2 mm			Flach-Verkehrszeichen 3 mm			ALFORM		
			Folie	Folie	Folie	Folie	Folie	Folie	Folie	Folie	Folie
			RA1	RA2	RA3	RA1	RA2	RA3	RA1	RA2	RA3
590-10	 Blockumfahrung rechts – links – links	600x600 840x840	Preise auf Anfrage								
590-11	 Blockumfahrung rechts – rechts – rechts										
600-30 600-31 600-32 600-33 600-34 600-35 600-36 600-37 600-38 600-39	 Absperrschranke einseitig	100x800 100x1200 100x1600 250x1200 250x1600 250x2000 250x2400 500x1600 500x2000 500x2400									
600-60	 Sperrpfosten (Schraffur waagrecht)										
605-10 605-20 605-40 605-41	 Schraffenbaken Einseitig, Aufstel- lung rechts (-10) bzw. links (-20)	250x1000	39,00	53,50	89,50	46,00	60,50	96,50	73,50	88,00	124,00
	Doppelseitig 605-40 (-10/-20) 605-41 (-20/-20)	250x1000	59,00	92,00	165,00	66,00	100,00	172,00	–	–	–
605-11 605-21 605-42 605-43	 Pfeilbaken Einseitig, Aufstel- lung rechts (-11) bzw. links (-21)	250x1000	39,00	53,50	89,50	46,00	60,50	96,50	73,50	88,00	124,00
	Doppelseitig 605-42 (-11/-21) 605-43 (-21/-21)	250x1000	59,00	92,00	165,00	66,00	100,00	172,00	–	–	–
605-12 605-22 605-44 605-45	 Warnbaken Einseitig, Aufstel- lung rechts (-12) bzw. links (-22)	250x2000	Preise auf Anfrage								
	Doppelseitig 605-44 (-12/-22) 605-45 (-22/-22)	250x2000									

	Notizen	Informationen
---	----------------	----------------------










VZ-Nr.	VZ-Abbildung und Bedeutung	Maße in mm	Flach-Verkehrszeichen 2 mm			Flach-Verkehrszeichen 3 mm			ALFORM		
			Folie	Folie	Folie	Folie	Folie	Folie	Folie	Folie	Folie
			RA1	RA2	RA3	RA1	RA2	RA3	RA1	RA2	RA3
605-13 605-14 605-23 605-24	 Warnlichtbaken 605-13 Aufstellung rechts 605-23 Aufstellung links  Warnlichtbaken mit VZ 222-10 605-14 Aufstellung rechts 605-24 Aufstellung links	500x2500	Preise auf Anfrage								
610-40 610-41 610-42 610-43	 Leitkegel 40: Rh* 55 mm 41: Rh* 85 mm 42: Rh* 130 mm 43: Rh* 180 mm	300 500 750 1000									
615	 Fahrbare Absperrtafel	2500x1700									
616-30	 Fahrbare Absperrtafel mit Blinkpfeil, große Ausführung	3600x2200									
616-31	 Fahrbare Absperrtafel mit Blinkpfeil, kleine Ausführung	2500x1700									
625-10 625-11 625-12 625-13	 Richtungstafeln in Kurven rechtsweisend	500x500 500x1500 500x2000 500x2500	42,50 124,00 169,00	57,00 170,00 227,00	92,00 276,50 368,50	49,50 147,00 199,50 250,00	61,00 183,50 245,00 317,50	100,00 299,50 399,00 499,00	75,50 209,00 280,00 **	90,00 255,00 337,00 **	125,00 361,50 479,50 **
625-20 625-21 625-22 625-23	 Richtungstafeln in Kurven linksweisend		—	—	—						
626-10 626-20	 Leitplatte Aufstellung rechts bzw. links	750x500	59,00	88,00	138,00	70,50	94,50	150,00	105,00	134,00	184,00
626-30 626-31 626-32	 Leitplatte, beidseitig vorbei	750x500 1200x600 2500x500	59,00 124,00 —	88,00 168,50 —	138,00 265,50 —	70,50 146,00 **	94,50 191,00 **	150,00 287,50 **	105,00 287,50 **	134,00 230,00 **	184,00 327,50 **
627-10 627-20	 Leitmal Anbringung rechts (senkrecht) 627-20: ... links (senkrecht)	250xlfdm.	Preise auf Anfrage								

Informationen















* Rh = Ringhöhe
** Weitere Ausführungen auf Anfrage.

Notizen

**max
jacob**
Schilderfabrik seit 1912

VZ-Nr.	VZ-Abbildung und Bedeutung	Maße in mm	Flach-Verkehrszeichen 2 mm			Flach-Verkehrszeichen 3 mm			ALFORM		
			Folie	Folie	Folie	Folie	Folie	Folie	Folie	Folie	Folie
			RA1	RA2	RA3	RA1	RA2	RA3	RA1	RA2	RA3
627-30	 Leitmal waagrecht	250x1fdm.	Preise auf Anfrage								
627-50	 Leitmal gebogen										
628-10 628-20 628-40 628-41	 Leitschwelle mit Leitbake Aufstellung rechts (-10) bzw. links (-20) Doppelseitig 628-40 (-10/-20) 628-41 (-20/-20)										
628-11 628-21 628-42 628-43	 Leitschwelle mit Pfeilbake Aufstellung rechts (-11) bzw. links (-21) Doppelseitig 628-42 (-11/-21) 628-43 (-21/-21)										
629-10 629-20 629-40 629-41	 Leitschwelle mit Leitbake Aufstellung rechts (-10) bzw. links (-20) Doppelseitig 629-40 (-10/-20) 629-41 (-20/-20)										
629-11 629-21 629-42 629-43	 Leitschwelle mit Pfeilbake Aufstellung rechts (-11) bzw. links (-21) Doppelseitig 629-42 (-11/-21) 629-43 (-21/-21)										
630-10 630-20	 Park-Warntafel links vorbei 630-20: ... rechts vorbei	423x423 klappbar	39,00 59,00	54,00 73,00	91,50 113,50	47,50 67,00	63,00 81,00	99,50 121,00	– –	– –	– –
720	 Grünpfeilschild lackiert	250x250 2 mm gekantet	60,00						–	–	–
721	 Grünpfeil nur für Radfahrende, lackiert	420x315	Preise auf Anfrage								

Allgemeine Zusatzzeichen






















VZ-Nr.	VZ-Abbildung und Bedeutung	Maße in mm	Flach-Verkehrszeichen 2 mm			Flach-Verkehrszeichen 3 mm			ALFORM		
			Folie RA1	Folie RA2	Folie RA3	Folie RA1	Folie RA2	Folie RA3	Folie RA1	Folie RA2	Folie RA3
1000-10	 Richtung, links- weisend 1000-20: ... rechtsweisend	231x420 330x600 412x750	28,00 39,50 65,00	39,00 60,00 88,00	50,50 78,00 127,50	32,50 47,00 77,00	43,00 67,00 100,00	57,00 88,00 139,50	50,50 71,00 100,00	61,50 91,50 123,00	75,50 112,50 163,00
1000-11	 Richtung der Gefahrstelle, linksweisend 1000-21: ... rechtsweisend										
1000-12	 Fußgänger Gehweg gegenüber nutzen, linksweisend 1000-22: ... rechtsweisend										
1000-13	 Umleitungs- beschilderung Dreiviertelkreis										
1000-23	 Umleitungs- beschilderung Viertelkreis										
1000-30	 Beide Richtungen zwei gegen- gerichtete, waage- rechte Pfeile										
1000-31	 Beide Richtungen zwei gegen- gerichtete senkrechte Pfeile										
1000-32*	 Radfahrer kreuzen von rechts und links	315x420 450x600 562x750	34,50 50,50 87,00	49,00 75,50 116,50	70,00 111,50 189,50	41,00 61,00 102,00	55,50 86,50 131,00	77,50 122,50 205,00	59,00 83,50 125,50	73,50 108,50 161,00	93,50 145,50 228,00
1000-33*	 Radfahrer im Gegenverkehr										
1000-34	 Umleitungs- beschilderung Halbkreis	420x420 600x600 750x750	42,00 62,50 95,00	61,00 88,50 132,00	80,50 129,00 206,50	49,00 76,50 111,50	69,00 97,00 147,50	91,00 146,00 223,50	68,00 97,00 136,00	87,00 123,00 179,00	109,50 168,00 248,00
1001-30	 auf ...m	231x420 330x600 412x750	31,00 42,50 68,50	42,00 62,50 90,50	54,00 80,50 126,50	35,50 49,50 80,00	44,00 70,50 98,00	60,00 91,00 139,00	53,50 74,00 103,50	64,00 94,00 125,50	78,50 109,50 166,00
1001-31	 auf ... km										
1001-32	 noch ... m (gemäß VwV-StVO in Tunneln)	315x420 450x600	38,00 54,00 90,00	52,00 78,50 119,50	74,50 115,00 192,50	44,00 64,00 105,00	55,50 85,00 134,00	81,00 129,00 208,00	62,50 87,00 128,50	76,50 111,50 164,00	99,50 152,00 231,00
1001-33	 noch ... km (gemäß VwV-StVO in Tunneln)										










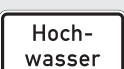
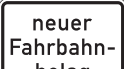


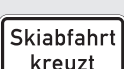

Informationen


* Radverkehr kreuzt von links und rechts oder
Radverkehr ist in Gegenrichtung zugelassen







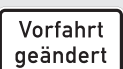








Notizen

**max
jacob**
Schilderfabrik seit 1912

VZ-Nr.	VZ-Abbildung und Bedeutung	Maße in mm	Flach-Verkehrszeichen 2 mm			Flach-Verkehrszeichen 3 mm			ALFORM		
			Folie RA1	Folie RA2	Folie RA3	Folie RA1	Folie RA2	Folie RA3	Folie RA1	Folie RA2	Folie RA3
1001-34	 in Verbindung mit Fahrstreifentafeln „auf ... m“	500x1250	Preise auf Anfrage								
1001-35	 in Verbindung mit Fahrstreifentafeln „auf ... km“										
1002-10	Verlauf der Vorfahrtstraße an Kreuzungen bzw. an Einmündungen	420x420 600x600 750x750	42,00 62,50 95,00	61,00 88,50 132,00	80,50 129,00 206,50	49,00 76,50 111,50	69,00 97,00 147,50	91,00 146,00 223,50	68,00 97,00 136,00	87,00 123,00 179,00	109,50 168,00 248,00
1002-11 1002-12 1002-13 1002-14 1002-20 1002-21 1002-22 1002-23 1002-24	<div> <div>1002-10</div>  <div>Verlauf der Vorfahrtstraße an Kreuzungen</div> <div>von unten nach links</div> </div> <div> <div>1002-11</div>  <div>Verlauf der Vorfahrtstraße an Kreuzungen</div> <div>von oben nach links</div> </div> <div> <div>1002-12</div>  <div>Verlauf der Vorfahrtstraße an Einmündungen</div> <div>von unten nach links, Einmündung von oben</div> </div> <div> <div>1002-13</div>  <div>Verlauf der Vorfahrtstraße an Einmündungen</div> <div>von unten nach rechts, Einmündung von rechts</div> </div> <div> <div>1002-14</div>  <div>Verlauf der Vorfahrtstraße an Einmündungen</div> <div>von oben nach links, Einmündung von unten</div> </div> <div> <div>1002-20</div>  <div>Verlauf der Vorfahrtstraße an Kreuzungen</div> <div>von unten nach rechts</div> </div> <div> <div>1002-21</div>  <div>Verlauf der Vorfahrtstraße an Kreuzungen</div> <div>von oben nach rechts</div> </div> <div> <div>1002-22</div>  <div>Verlauf der Vorfahrtstraße an Einmündungen</div> <div>von unten nach rechts, Einmündung von oben</div> </div> <div> <div>1002-23</div>  <div>Verlauf der Vorfahrtstraße an Einmündungen</div> <div>von unten nach rechts, Einmündung von links</div> </div> <div> <div>1002-24</div>  <div>Verlauf der Vorfahrtstraße an Einmündungen</div> <div>von oben nach rechts, Einmündung von unten</div> </div>										
1004-30*	 Entfernungsangabe in m (nur volle 50er)	231x420 330x600 412x750	28,00 39,50 65,00	39,00 60,00 88,00	50,50 78,00 127,50	32,50 47,00 77,00	43,00 67,00 100,00	57,00 88,00 139,50	50,50 71,00 100,00	61,50 91,50 123,00	75,50 112,50 163,00
1004-31	 Entfernungsangabe nach 2 km										
1004-32	 Stop in 100 m	315x420 450x600 562x750	34,50 50,50 87,00	49,00 75,50 116,50	70,00 111,50 189,50	41,00 61,00 102,00	55,50 86,50 131,00	77,50 122,50 205,00	59,00 83,50 125,50	73,50 108,50 161,00	93,50 145,50 228,00
1005-30	 Reißverschluss erst in 200m	500x1250	202,50	224,50	301,00	257,00	276,50	355,50	272,00	305,50	371,00
1006-30	 Schleudergefahr	231x420 330x600 412x750	28,00 39,50 65,00	39,00 60,00 88,00	50,50 78,00 127,50	32,50 47,00 77,00	43,00 67,00 100,00	57,00 88,00 139,50	50,50 71,00 100,00	61,50 91,50 123,00	75,50 112,50 163,00
1006-31	 Unfallgefahr										
1006-32	 Unfallgefahr Lkw										
1007-30	 Ölspur										
1007-31	 Rauch										

VZ-Nr.	VZ-Abbildung und Bedeutung	Maße in mm	Flach-Verkehrszeichen 2 mm			Flach-Verkehrszeichen 3 mm			ALFORM		
			Folie RA1	Folie RA2	Folie RA3	Folie RA1	Folie RA2	Folie RA3	Folie RA1	Folie RA2	Folie RA3
1007-32	 Rollsplitt	231x420 330x600 412x750									
1007-33	 Baustellenausfahrt										
1007-34	 Straßenschäden										
1007-35	 Verschmutzte Fahrbahn										
1007-36	 Sprengarbeiten										
1007-37	 Ausfahrt										
1007-38	 Baustellenverkehr										
1007-39	 fehlende Fahrbahnmarkierung	315x420 450x600 562x750	34,50 50,50 87,00	49,00 75,50 116,50	70,00 111,50 189,50	41,00 61,00 102,00	55,50 86,50 131,00	77,50 122,50 205,00	59,00 83,50 125,50	73,50 108,50 161,00	93,50 145,50 228,00
1007-50	 Unfall	231x420 330x600 412x750	28,00 39,50 65,00	39,00 60,00 88,00	50,50 78,00 127,50	32,50 47,00 77,00	43,00 67,00 100,00	57,00 88,00 139,50	50,50 71,00 100,00	61,50 91,50 123,00	75,50 112,50 163,00
1007-51	 Hochwasser										
1007-52	 neuer Fahrbahnbelag	315x420 450x600 562x750	34,50 50,50 87,00	49,00 75,50 116,50	70,00 111,50 189,50	41,00 61,00 102,00	55,50 86,50 131,00	77,50 122,50 205,00	59,00 83,50 125,50	73,50 108,50 161,00	93,50 145,50 228,00
1007-53	 Spurrinnen	231x420 330x600 412x750	28,00 39,50 65,00	39,00 60,00 88,00	50,50 78,00 127,50	32,50 47,00 77,00	43,00 67,00 100,00	57,00 88,00 139,50	50,50 71,00 100,00	61,50 91,50 123,00	75,50 112,50 163,00
1007-54	 Linksabbieger										
1007-55	 Skiabfahrt kreuzt										
1007-56	 Skiwanderweg kreuzt										
















Informationen	Notizen	
---------------	---------	---















VZ-Nr.	VZ-Abbildung und Bedeutung	Maße in mm	Flach-Verkehrszeichen 2 mm			Flach-Verkehrszeichen 3 mm			ALFORM		
			Folie RA1	Folie RA2	Folie RA3	Folie RA1	Folie RA2	Folie RA3	Folie RA1	Folie RA2	Folie RA3
1007-57	 Kuppe	231x420 330x600 412x750	28,00	39,00	50,50	32,50	43,00	57,00	50,50	61,50	75,50
1007-58	 Polizeikontrolle		39,50	60,00	78,00	47,00	67,00	88,00	71,00	91,50	112,50
			65,00	88,00	127,50	77,00	100,00	139,50	100,00	123,00	163,00
1007-59	 Ende Seitenstreifen in 200 m	315x420 450x600 562x750	34,50	49,00	70,00	41,00	55,50	77,50	59,00	73,50	93,50
1007-60	 Seitenstreifen nicht befahrbar		50,50	75,50	111,50	61,00	86,50	122,50	83,50	108,50	145,50
			87,00	116,50	189,50	102,00	131,00	205,00	125,50	161,00	228,00
1007-61	 Nebel	231x420 330x600 412x750	28,00	39,00	50,50	32,50	43,00	57,00	50,50	61,50	75,50
1007-62	 Zufahrt		39,50	60,00	78,00	47,00	67,00	88,00	71,00	91,50	112,50
			65,00	88,00	127,50	77,00	100,00	139,50	100,00	123,00	163,00
1008-30	 Vorfahrt geändert										
1008-31	 Verkehrsführung geändert										
1008-32	 Industriegebiet, Schienenfahrzeuge haben Vorrang	315x420 450x600 562x750	34,50	49,00	70,00	41,00	55,50	77,50	59,00	73,50	93,50
			50,50	75,50	111,50	61,00	86,50	122,50	83,50	108,50	145,50
1008-33	 Hafengebiet, Schienenfahrzeuge haben Vorrang		87,00	116,50	189,50	102,00	131,00	205,00	125,50	161,00	228,00
1008-34	 keine Wendemöglichkeit										
1010-10	 Erlaubt Kindern auch auf der Fahrbahn u. dem Seitenstreifen zu spielen										
1010-11	 Wintersport erlaubt	231x420 330x600 412x750	28,00	39,00	50,50	32,50	43,00	57,00	50,50	61,50	75,50
			39,50	60,00	78,00	47,00	67,00	88,00	71,00	91,50	112,50
			65,00	88,00	127,50	77,00	100,00	139,50	100,00	123,00	163,00
1010-12	 Kennzeichnung v. Parkflächen, auf denen Anhänger auch länger als 14 Tage parken dürfen										
1010-13	 Kennzeichnung v. Parkflächen, auf denen Wohnwagen auch länger als 14 Tage parken dürfen										



Notizen

Informationen

VZ-Nr.	VZ-Abbildung und Bedeutung	Maße in mm	Flach-Verkehrszeichen 2 mm			Flach-Verkehrszeichen 3 mm			ALFORM		
			Folie	Folie	Folie	Folie	Folie	Folie	Folie	Folie	Folie
			RA1	RA2	RA3	RA1	RA2	RA3	RA1	RA2	RA3
1010-14	 Informationen Rollende Landstraße	231x420 330x600 412x750	28,00 39,50 65,00	39,00 60,00 88,00	50,50 78,00 127,50	32,50 47,00 77,00	43,00 67,00 100,00	57,00 88,00 139,50	50,50 71,00 100,00	61,50 91,50 123,00	75,50 112,50 163,00
1010-15	 Information Leistungsumfang (zu Z. 448.1)	Ausführung nach RWBA	Preise auf Anfrage								
1010-50	 Kraftwagen und sonstige mehrspurige Fahrzeuge	231x420 330x600 412x750									
1010-51	 Kraftfahrzeuge mit einer zulässigen Gesamtmasse über 3,5 t, einschl. ihrer Anhänger und Zugmaschinen, ausgen. Pkw und Kraftomnibusse										
1010-52	 Radverkehr										
1010-53	 Fußgänger										
1010-54	 Reiter										
1010-55	 Viehtrieb										
1010-56	 Straßenbahn										
1010-57	 Kraftomnibus										
1010-58	 Personenkraftwagen										
1010-59	 Personenkraftwagen mit Anhänger										
1010-60	 Lastkraftwagen mit Anhänger										
1010-61	 Kraftfahrzeuge und Züge, die nicht schneller als 25 km/h fahren können o. dürfen										
Informationen			Notizen								
















VZ-Nr.	VZ-Abbildung und Bedeutung	Maße in mm	Flach-Verkehrszeichen 2 mm			Flach-Verkehrszeichen 3 mm			ALFORM		
			Folie RA1	Folie RA2	Folie RA3	Folie RA1	Folie RA2	Folie RA3	Folie RA1	Folie RA2	Folie RA3
1010-62	 Krafträder, auch mit Beiwagen, Kleinkrafträder und Mofas	231x420 330x600 412x750	28,00 39,50 65,00	39,00 60,00 88,00	50,50 78,00 127,50	32,50 47,00 77,00	43,00 67,00 100,00	57,00 88,00 139,50	50,50 71,00 100,00	61,50 91,50 123,00	75,50 112,50 163,00
1010-63	 Mofas										
1010-64	 Gespannfuhrwerke										
1010-65	 E-Bikes										
1010-66	 Elektrisch betriebene Fahrzeuge										
1010-67	 Wohnmobile										
1010-68	 Kleinstelektrofahrzeuge im Sinne der Elektrokleinstfahrzeuge-Verordnung (eKFV)										
1010-69	 Lastenfahrrad, Fahrrad zum Transport von Gütern oder Personen										
1010-70	 Carsharing-fahrzeuge	420x420 600x600 750x750	42,00 62,50 95,00	61,00 88,50 132,00	80,50 129,00 206,50	49,00 76,50 111,50	69,00 97,00 147,50	91,00 146,00 223,50	68,00 97,00 136,00	87,00 123,00 179,00	109,50 168,00 248,00
1010-71	 PKW oder Krafträder mit Beiwagen, die mit mind. 3 Pers. besetzt sind	231x420 330x600 412x750	28,00 39,50 65,00	39,00 60,00 88,00	50,50 78,00 127,50	32,50 47,00 77,00	43,00 67,00 100,00	57,00 88,00 139,50	50,50 71,00 100,00	61,50 91,50 123,00	75,50 112,50 163,00
1010-72	 Krafträder, auch mit Beiwagen, Kleinkrafträder und Mopeds, Kraftwagen und sonstige mehrspurige Fahrzeuge	420x420 600x600 750x750	42,00 62,50 95,00	61,00 88,50 132,00	80,50 129,00 206,50	49,00 76,50 111,50	69,00 97,00 147,50	91,00 146,00 223,50	68,00 97,00 136,00	87,00 123,00 179,00	109,50 168,00 248,00
1012-30	 Ladezone Ladezone	231x420 330x600 412x750	28,00 39,50 65,00	39,00 60,00 88,00	50,50 78,00 127,50	32,50 47,00 77,00	43,00 67,00 100,00	57,00 88,00 139,50	50,50 71,00 100,00	61,50 91,50 123,00	75,50 112,50 163,00
1012-31	 Ende Ende										
1012-32	 Radfahrer absteigen Radfahrer absteigen										

VZ-Nr.	VZ-Abbildung und Bedeutung	Maße in mm	Flach-Verkehrszeichen 2 mm			Flach-Verkehrszeichen 3 mm			ALFORM		
			Folie RA1	Folie RA2	Folie RA3	Folie RA1	Folie RA2	Folie RA3	Folie RA1	Folie RA2	Folie RA3
1012-33	<div><div>keine Mofas</div>Keine Mofas</div>	231x420 330x600 412x750	28,00 39,50 65,00	39,00 60,00 88,00	50,50 78,00 127,50	32,50 47,00 77,00	43,00 67,00 100,00	57,00 88,00 139,50	50,50 71,00 100,00	61,50 91,50 123,00	75,50 112,50 163,00
1012-34	<div><div>Grüne Welle bei XX km/h</div>Grüne Welle bei XX km</div>										
1012-35	<div><div>bei Rot hier halten</div>Bei Rot hier halten</div>										
1012-36	<div><div>Lärmschutz</div>Lärmschutz</div>										
1012-37	<div><div>Zufluss- regelung</div>Zuflussregelung</div>										
1012-38	<div><div>Nebenstrecke</div>Nebenstrecke</div>	Ausführung nach RUB	Preise auf Anfrage								
1012-50	<div><div>Schule</div>Schule</div>	231x420 330x600 412x750	28,00 39,50 65,00	39,00 60,00 88,00	50,50 78,00 127,50	32,50 47,00 77,00	43,00 67,00 100,00	57,00 88,00 139,50	50,50 71,00 100,00	61,50 91,50 123,00	75,50 112,50 163,00
1012-51	<div><div>Kindergarten</div>Kindergarten</div>										
1012-52	<div><div>Altenheim</div>Altenheim</div>										
1012-53	<div><div>Krankenhaus</div>Krankenhaus</div>										
1012-54	<div><div>Seniorenheim</div>Seniorenheim</div>										
1012-55	<div><div>Schulweg</div>Schulweg</div>										
1012-56	<div><div>Spielplatz</div>Spielplatz</div>										
1012-57	<div><div>Behinderten- einrichtung</div>Behinderten- einrichtung</div>	800x2250	–	–	–	701,00	818,50	1006,00	Preis auf Anfrage		
1013-50	<div><div>Seitenstreifen befahren</div>Seitenstreifen befahren</div>										
1013-51	<div><div>Seitenstreifen räumen</div>Seitenstreifen räumen</div>										

Informationen

Notizen















**max
jacob**
Schilderfabrik seit 1912

VZ-Nr.	VZ-Abbildung und Bedeutung	Maße in mm	Flach-Verkehrszeichen 2 mm			Flach-Verkehrszeichen 3 mm			ALFORM		
			Folie RA1	Folie RA2	Folie RA3	Folie RA1	Folie RA2	Folie RA3	Folie RA1	Folie RA2	Folie RA3
1013-52	 Ende in ... m	500x2250	–	–	–	449,50	521,00	643,50	Preis auf Anfrage		
1014-50 1014-51 1014-52 1014-53	 Tunnelkategorie „B“ gemäß ADR-Übereinkommen 1014-51: ... „C“ 1014-52: ... „D“ 1014-53: ... „E“	231x420 330x600 412x750	28,00 39,50 65,00	39,00 60,00 88,00	50,50 78,00 127,50	32,50 47,00 77,00	43,00 67,00 100,00	57,00 88,00 139,50	50,50 71,00 100,00	61,50 91,50 123,00	75,50 112,50 163,00
1020-11	 Schwerbehinderte mit Parkausweis Nr. ... frei	231x420 330x600 412x750	31,00 42,50 68,50	42,00 62,50 90,50	54,00 80,50 126,50	35,50 49,50 80,00	44,00 70,50 98,00	60,00 91,00 139,00	53,50 74,00 103,50	64,00 94,00 125,50	78,50 109,50 166,00
1020-12	 Radverkehr und Anlieger frei	315x420 450x600 562x750	34,50 50,50 87,00	49,00 75,50 116,50	70,00 111,50 189,50	41,00 61,00 102,00	55,50 86,50 131,00	77,50 122,50 205,00	59,00 83,50 125,50	73,50 108,50 161,00	93,50 145,50 228,00
1020-13	 Inlineskaten und Rollschuhfahren frei	231x420 330x600 412x750	28,00 39,50 65,00	39,00 60,00 88,00	50,50 78,00 127,50	32,50 47,00 77,00	43,00 67,00 100,00	57,00 88,00 139,50	50,50 71,00 100,00	61,50 91,50 123,00	75,50 112,50 163,00
1020-14	 Wintersport frei										
1020-30	 Anlieger frei										
1020-31	 Anlieger oder Parken frei	315x420 450x600 562x750	34,50 50,50 87,00	49,00 75,50 116,50	70,00 111,50 189,50	41,00 61,00 102,00	55,50 86,50 131,00	77,50 122,50 205,00	59,00 83,50 125,50	73,50 108,50 161,00	93,50 145,50 228,00
1020-32	 Bewohner mit Parkausweis Nr. ... frei	231x420 330x600 412x750	31,00 42,50 68,50	42,00 62,50 90,50	54,00 80,50 126,50	35,50 49,50 80,00	44,00 70,50 98,00	60,00 91,00 139,00	53,50 74,00 103,50	64,00 94,00 125,50	78,50 109,50 166,00
1022-10	 Radfahrer frei	315x420 450x600 562x750	34,50 50,50 87,00	49,00 75,50 116,50	70,00 111,50 189,50	41,00 61,00 102,00	55,50 86,50 131,00	77,50 122,50 205,00	59,00 83,50 125,50	73,50 108,50 161,00	93,50 145,50 228,00
1022-11	 Mofas frei										
1022-12	 Kraftfahrer, auch mit Beiwagen, Kleinkraftträder und Mofas frei										
1022-13	 E-Bikes frei										
1022-14	 Radverkehr und Mofas frei	420x420 600x600 750x750	42,00 62,50 95,00	61,00 88,50 132,00	80,50 129,00 206,50	49,00 76,50 111,50	69,00 97,00 147,50	91,00 146,00 223,50	68,00 97,00 136,00	87,00 123,00 179,00	109,50 168,00 248,00
1022-15	 E-Bikes und Mofas frei										



Notizen











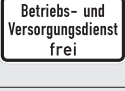

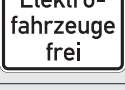

Informationen

VZ-Nr.	VZ-Abbildung und Bedeutung	Maße in mm	Flach-Verkehrszeichen 2 mm			Flach-Verkehrszeichen 3 mm			ALFORM		
			Folie RA1	Folie RA2	Folie RA3	Folie RA1	Folie RA2	Folie RA3	Folie RA1	Folie RA2	Folie RA3
1022-16	 Elektroklein- fahrzeuge frei	420x420 600x600 750x750	42,00 62,50 95,00	61,00 88,50 132,00	80,50 129,00 206,50	49,00 76,50 111,50	69,00 97,00 147,50	91,00 146,00 223,50	68,00 97,00 136,00	87,00 123,00 179,00	109,50 168,00 248,00
1022-17	 Lastenfahrräder frei	315x420 450x600 562x750									
1024-10	 Personenkraft- wagen frei										
1024-11	 Personenkraft- wagen mit Anhänger frei										
1024-12	 Kraftfahrzeuge mit einer zulässigen Gesamtmasse über 3,5 t, einschl. ihrer Anhänger und Zugmaschinen, ausgen. Pkw und Kraftomnibusse frei										
1024-13	 Lastkraftwagen mit Anhänger frei										
1024-14	 Kraftomnibusse frei										
1024-15	 Schienenbahnen frei										
1024-16	 Straßenbahn frei										
1024-17	 Kraftfahrzeuge u. Züge, die nicht schneller als 25 km/h fahren kön- nen o. dürfen, frei										
1024-18	 Gespannfuhrwerke frei										
1024-19	 Wohnmobile mit einer zulässigen Gesamtmasse bis 7,5 t ausgenommen	420x420 600x600 750x750	42,00 62,50 95,00	61,00 88,50 132,00	80,50 129,00 206,50	49,00 76,50 111,50	69,00 97,00 147,50	91,00 146,00 223,50	68,00 97,00 136,00	87,00 123,00 179,00	109,50 168,00 248,00
1024-20	 Elektrisch betrie- bene Fahrzeuge frei	315x420 450x600 562x750	34,50 50,50 87,00	49,00 75,50 116,50	70,00 111,50 189,50	41,00 61,00 102,00	55,50 86,50 131,00	77,50 122,50 205,00	59,00 83,50 125,50	73,50 108,50 161,00	93,50 145,50 228,00
1024-21	 Carsharing- fahrzeuge frei	420x420 600x600 750x750	42,00 62,50 95,00	61,00 88,50 132,00	80,50 129,00 206,50	49,00 76,50 111,50	69,00 97,00 147,50	91,00 146,00 223,50	68,00 97,00 136,00	87,00 123,00 179,00	109,50 168,00 248,00

Informationen

Notizen










**max
jacob**
Schilderfabrik seit 1912

VZ-Nr.	VZ-Abbildung und Bedeutung	Maße in mm	Flach-Verkehrszeichen 2 mm			Flach-Verkehrszeichen 3 mm			ALFORM		
			Folie RA1	Folie RA2	Folie RA3	Folie RA1	Folie RA2	Folie RA3	Folie RA1	Folie RA2	Folie RA3
1024-22	 frei Personenkraftwagen oder Krafträder mit Beiwagen, die mit mind. drei Personen besetzt sind – mehrfachbesetzte Personenkraftwagen frei	315x420 450x600 562x750									
1026-30	 TAXI frei Taxi frei										
1026-31	 Kraftomnibusse im Gelegenheitsverkehr frei Kraftomnibusse im Gelegenheitsverkehr frei										
1026-32	 Linienverkehr frei Linienverkehr frei										
1026-33	 Einsatzfahrzeuge frei Einsatzfahrzeuge frei										
1026-34	 Krankenfahrzeuge frei Krankenfahrzeuge frei										
1026-35	 Lieferverkehr frei Lieferverkehr frei										
1026-36	 Landwirtschaftlicher Verkehr frei Landwirtschaftlicher Verkehr frei										
1026-37	 Forstwirtschaftlicher Verkehr frei Forstwirtschaftlicher Verkehr frei										
1026-38	 Land- und forstwirtschaftlicher Verkehr frei Land- und forstwirtschaftlicher Verkehr frei										
1026-39	 Betriebs- und Versorgungsdienst frei Betriebs- und Versorgungsdienst frei	231x420 330x600 412x750	28,00 39,50 65,00	39,00 60,00 88,00	50,50 78,00 127,50	32,50 47,00 77,00	43,00 67,00 100,00	57,00 88,00 139,50	50,50 71,00 100,00	61,50 91,50 123,00	75,50 112,50 163,00
1026-60	 Elektrofahrzeuge während des Ladevorgangs frei Elektrofahrzeuge während des Ladevorgangs frei	420x420 600x600 750x750	42,00 62,50 95,00	61,00 88,50 132,00	80,50 129,00 206,50	49,00 76,50 111,50	69,00 97,00 147,50	91,00 146,00 223,50	68,00 97,00 136,00	87,00 123,00 179,00	109,50 168,00 248,00
1026-61	 Elektrofahrzeuge frei Elektrofahrzeuge frei	315x420 450x600 562x750	34,50 50,50 87,00	49,00 75,50 116,50	70,00 111,50 189,50	41,00 61,00 102,00	55,50 86,50 131,00	77,50 122,50 205,00	59,00 83,50 125,50	73,50 108,50 161,00	93,50 145,50 228,00
1026-62	 Gülletransport frei Gülletransport frei	231x420 330x600 412x750	28,00 39,50 65,00	39,00 60,00 88,00	50,50 78,00 127,50	32,50 47,00 77,00	43,00 67,00 100,00	57,00 88,00 139,50	50,50 71,00 100,00	61,50 91,50 123,00	75,50 112,50 163,00



Notizen

Informationen



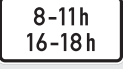


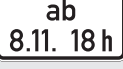





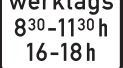
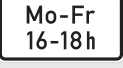
VZ-Nr.	VZ-Abbildung und Bedeutung	Maße in mm	Flach-Verkehrszeichen 2 mm			Flach-Verkehrszeichen 3 mm			ALFORM		
			Folie RA1	Folie RA2	Folie RA3	Folie RA1	Folie RA2	Folie RA3	Folie RA1	Folie RA2	Folie RA3
1026-63	 E-Bikes frei	231x420 330x600 412x750	28,00 39,50 65,00	39,00 60,00 88,00	50,50 78,00 127,50	32,50 47,00 77,00	43,00 67,00 100,00	57,00 88,00 139,50	50,50 71,00 100,00	61,50 91,50 123,00	75,50 112,50 163,00
1028-30	 Baustellenfahrzeuge frei	315x420 450x600 562x750	34,50 50,50 87,00	49,00 75,50 116,50	70,00 111,50 189,50	41,00 61,00 102,00	55,50 86,50 131,00	77,50 122,50 205,00	59,00 83,50 125,50	73,50 108,50 161,00	93,50 145,50 228,00
1028-31	 bis Baustelle frei	231x420 330x600 412x750	28,00 39,50 65,00	39,00 60,00 88,00	50,50 78,00 127,50	32,50 47,00 77,00	43,00 67,00 100,00	57,00 88,00 139,50	50,50 71,00 100,00	61,50 91,50 123,00	75,50 112,50 163,00
1028-32	 Anlieger bis Baustelle frei										
1028-33	 Zufahrt bis ... frei	315x420 450x600 562x750	38,00 54,00 90,00	52,00 78,50 119,50	74,50 115,00 192,50	44,00 64,00 105,00	55,50 85,00 134,00	81,00 129,00 208,00	62,50 87,00 128,50	76,50 111,50 164,00	99,50 152,00 231,00
1028-34	 Fährbenutzer frei	315x420 450x600 562x750	34,50 50,50 87,00	49,00 75,50 116,50	70,00 111,50 189,50	41,00 61,00 102,00	55,50 86,50 131,00	77,50 122,50 205,00	59,00 83,50 125,50	73,50 108,50 161,00	93,50 145,50 228,00
1031-50	 frei										
1031-51	 frei										
1031-52	 frei	315x420 450x600 562x750	45,00 61,50 98,50	60,00 87,00 135,00	81,00 124,00 198,50	51,50 72,50 114,00	66,00 98,00 150,50	87,00 135,00 214,00	70,00 95,50 137,50	84,50 121,00 174,00	105,50 158,50 237,50

Informationen

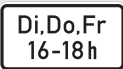













Notizen

**max
jacob**
Schilderfabrik seit 1912

Beschränkende Zusatzzeichen

VZ-Nr.	VZ-Abbildung und Bedeutung	Maße in mm	Flach-Verkehrszeichen 2 mm			Flach-Verkehrszeichen 3 mm			ALFORM		
			Folie RA1	Folie RA2	Folie RA3	Folie RA1	Folie RA2	Folie RA3	Folie RA1	Folie RA2	Folie RA3
1040-10	 Wintersport erlaubt, zeitlich beschränkt	231x420 330x600 412x750	31,00 42,50 68,50	42,00 62,50 90,50	54,00 80,50 126,50	35,50 49,50 80,00	44,00 70,50 98,00	60,00 91,00 139,00	53,50 74,00 103,50	64,00 94,00 125,50	78,50 109,50 166,00
1040-30	 Zeitliche Beschränkung										
1040-31	 Zeitliche Beschränkung										
1040-32	 Parkscheibe ... Stunden	231x420 330x600 412x750	34,00 45,50 71,50	44,50 65,50 89,50	57,00 83,50 133,50	39,00 53,50 71,50	49,00 73,50 101,00	63,00 94,00 146,00	56,50 77,00 106,00	67,00 97,00 129,00	79,50 119,00 169,00
1040-33	 Parken mit in gekennzeichneten Flächen 2 Std. Parkscheibe in gekennzeichneten Flächen ... Stunden										
1040-34	 Ab Zeitpunkt	231x420 330x600 412x750	31,00 42,50 68,50	42,00 62,50 90,50	54,00 80,50 126,50	35,50 49,50 80,00	44,00 70,50 98,00	60,00 91,00 139,00	53,50 74,00 103,50	64,00 94,00 125,50	78,50 109,50 166,00
1040-35	 Lärmschutz (mit Zeitangabe)										
1040-36	 Schulweg i.V.m. zeitlicher Begrenzung (zu VZ 101 oder 274)										
1040-37	 Kraftfahrzeuge mit einer zulässigen Gesamtmasse über 3,5 t, einschließlich ihrer Anhänger und Zugmaschinen, ausgen. Pkw und Kraftomnibusse im angegeb. Zeitraum frei	315x420 450x600 562x750	38,00 54,00 90,00	52,00 78,50 119,50	74,50 118,00 192,50	44,00 64,00 105,00	55,50 85,00 134,00	81,00 129,00 208,00	62,50 87,00 128,50	76,50 111,50 164,00	99,50 152,00 231,00
1042-30	 Zeitliche Beschränkung	231x420 330x600 412x750	31,00 42,50 68,50	42,00 62,50 90,50	54,00 80,50 126,50	35,50 49,50 80,00	44,00 70,50 98,00	60,00 91,00 139,00	53,50 74,00 103,50	64,00 94,00 125,50	78,50 109,50 166,00
1042-31	 Zeitliche Beschränkung										
1042-32	 Zeitliche Beschränkung	315x420 450x600 562x750	38,00 54,00 90,00	52,00 78,50 119,50	74,50 118,00 192,50	44,00 64,00 105,00	55,50 85,00 134,00	81,00 129,00 208,00	62,50 87,00 128,50	76,50 111,50 164,00	99,50 152,00 231,00
1042-33	 Zeitliche Beschränkung	231x420 330x600 412x750	31,00 42,50 68,50	42,00 62,50 90,50	54,00 80,50 126,50	35,50 49,50 80,00	44,00 70,50 98,00	60,00 91,00 139,00	53,50 74,00 103,50	64,00 94,00 125,50	78,50 109,50 166,00













	Notizen	Informationen
---	----------------	----------------------
















VZ-Nr.	VZ-Abbildung und Bedeutung	Maße in mm	Flach-Verkehrszeichen 2 mm			Flach-Verkehrszeichen 3 mm			ALFORM		
			Folie RA1	Folie RA2	Folie RA3	Folie RA1	Folie RA2	Folie RA3	Folie RA1	Folie RA2	Folie RA3
1042-34	 Zeitliche Beschränkung	231x420 330x600 412x750	31,00 42,50 68,50	42,00 62,50 90,50	54,00 80,50 126,50	35,50 49,50 80,00	44,00 70,50 98,00	60,00 91,00 139,00	53,50 74,00 103,50	64,00 94,00 125,50	78,50 109,50 166,00
1042-35	 Zeitliche Beschränkung	315x420 450x600 562x750	38,00 54,00 90,00	52,00 78,50 119,50	74,50 118,00 192,50	44,00 64,00 105,00	55,50 85,00 134,00	81,00 129,00 208,00	62,50 87,00 128,50	76,50 111,50 164,00	99,50 152,00 231,00
1042-36	 Schulbus (tageszeitliche Benutzung)	315x420 450x600 562x750	31,00 42,50 68,50	42,00 62,50 90,50	54,00 80,50 126,50	35,50 49,50 80,00	44,00 70,50 98,00	60,00 91,00 139,00	53,50 74,00 103,50	64,00 94,00 125,50	78,50 109,50 166,00
1042-37	 Parken Samstag und Sonntag erlaubt	315x420 450x600 562x750	38,00 54,00 90,00	52,00 78,50 119,50	74,50 118,00 192,50	44,00 64,00 105,00	55,50 85,00 134,00	81,00 129,00 208,00	62,50 87,00 128,50	76,50 111,50 164,00	99,50 152,00 231,00
1042-38	 Werktags außer samstags	231x420 330x600 412x750	31,00 42,50 68,50	42,00 62,50 90,50	54,00 80,50 126,50	35,50 49,50 80,00	44,00 70,50 98,00	60,00 91,00 139,00	53,50 74,00 103,50	64,00 94,00 125,50	78,50 109,50 166,00
1042-50	 Straßenreinigung (mit Zeit- und Datumsangabe)	420x420 600x600 750x750	42,00 62,50 95,00	61,00 88,50 132,00	80,50 129,00 206,50	49,00 76,50 111,50	69,00 97,00 147,50	91,00 146,00 223,50	68,00 97,00 136,00	87,00 123,00 179,00	109,50 168,00 248,00
1042-51	 Sa und So	231x420 330x600 412x750	31,00 42,50 68,50	42,00 62,50 90,50	54,00 80,50 126,50	35,50 49,50 80,00	44,00 70,50 98,00	60,00 91,00 139,00	53,50 74,00 103,50	64,00 94,00 125,50	78,50 109,50 166,00
1042-52	 Sa, So und an Feiertagen	315x420 450x600 562x750	38,00 54,00 90,00	52,00 78,50 119,50	74,50 115,00 192,50	44,00 64,00 105,00	55,50 85,00 134,00	81,00 129,00 208,00	62,50 87,00 128,50	76,50 111,50 164,00	99,50 152,00 231,00
1042-53	 Schulweg i.V.m. zeitlicher Begrenzung an Werktagen (zu VZ 101 o. 274)										
1044-10	 Nur Schwerbehinderte mit außergewöhnlicher Gehbehinderung und Blinde	231x420 330x600 412x750	28,00 39,50 65,00	39,00 60,00 88,00	50,50 78,00 127,50	32,50 47,00 77,00	43,00 67,00 100,00	57,00 88,00 139,50	50,50 71,00 100,00	61,50 91,50 123,00	75,50 112,50 163,00
1044-11	 Nur Schwerbehinderte mit Parkausweis Nr. ...	231x420 330x600 412x750	31,00 42,50 68,50	42,00 62,50 90,50	54,00 80,50 126,50	35,50 49,50 80,00	44,00 70,50 98,00	60,00 91,00 139,00	53,50 74,00 103,50	64,00 94,00 125,50	78,50 109,50 166,00
1044-12	 Nur Schwerbehinderte mit außergewöhnlicher Gehbehinderung u. Blinde mit Anzahl der Parkstände	315x420 450x600 562x750	38,00 54,00 90,00	52,00 78,50 119,50	74,50 115,00 192,50	44,00 64,00 105,00	55,50 85,00 134,00	81,00 129,00 208,00	62,50 87,00 128,50	76,50 111,50 164,00	99,50 152,00 231,00
1044-30	 nur Bewohner mit Parkausweis Nr. ...	231x420 330x600 412x750	31,00 42,50 68,50	42,00 62,50 90,50	54,00 80,50 126,50	35,50 49,50 80,00	44,00 70,50 98,00	60,00 91,00 139,00	53,50 74,00 103,50	64,00 94,00 125,50	78,50 109,50 166,00
1048-14	 Nur Sattelkraftfahrzeuge	231x420 330x600 412x750	28,00 39,50 65,00	39,00 60,00 88,00	50,50 78,00 127,50	32,50 47,00 77,00	43,00 67,00 100,00	57,00 88,00 139,50	50,50 71,00 100,00	61,50 91,50 123,00	75,50 112,50 163,00

Informationen

Notizen

**max
jacob**
Schilderfabrik seit 1912

VZ-Nr.	VZ-Abbildung und Bedeutung	Maße in mm	Flach-Verkehrszeichen 2 mm			Flach-Verkehrszeichen 3 mm			ALFORM		
			Folie RA1	Folie RA2	Folie RA3	Folie RA1	Folie RA2	Folie RA3	Folie RA1	Folie RA2	Folie RA3
1048-15	 Nur Sattelkraftfahrzeuge und Lastkraftwagen mit Anhänger	315x420 450x600 562x750									
1048-18	 Nur Schienenbahn										
1048-20	 Nur Pkw mit Anhänger und Kraftfahrzeuge mit einer zulässigen Gesamtmasse über 3,5 t, einschl. ihrer Anhänger und Zugmaschinen, ausgen. Pkw und Kraftomnibusse										
1049-11	 Kraftfahrzeuge und Züge, die nicht schneller als 25 km/h fahren können o. dürfen, dürfen überholt werden										
1049-12	 Nur militärische Kettenfahrzeuge	231x420 330x600 412x750	28,00 39,50 65,00	39,00 60,00 88,00	50,50 78,00 127,50	32,50 47,00 77,00	43,00 67,00 100,00	57,00 88,00 139,50	50,50 71,00 100,00	61,50 91,50 123,00	75,50 112,50 163,00
1049-13	 Nur Lkw (Zeichen 1010-51), Kraftomnibus (Zeichen 1010-57) und Pkw mit Anhänger (Zeichen 1010-59)	420x420 600x600 750x750	42,00 62,50 95,00	61,00 88,50 132,00	80,50 129,00 206,50	49,00 76,50 111,50	69,00 97,00 147,50	91,00 146,00 223,50	68,00 97,00 136,00	87,00 123,00 179,00	109,50 168,00 248,00
1050-30	 Taxi	231x420 330x600 412x750	28,00 39,50 65,00	39,00 60,00 88,00	50,50 78,00 127,50	32,50 47,00 77,00	43,00 67,00 100,00	57,00 88,00 139,50	50,50 71,00 100,00	61,50 91,50 123,00	75,50 112,50 163,00
1050-31	 ... Taxis	231x420 330x600 412x750	31,00 42,50 68,50	42,00 62,50 90,50	54,00 80,50 126,50	35,50 49,50 80,00	44,00 70,50 98,00	60,00 91,00 139,00	53,50 74,00 103,50	64,00 94,00 125,50	78,50 109,50 166,00
1050-32	 Elektrofahrzeuge während des Ladevorgangs	315x420 450x600 562x750	34,50 50,50 87,00	49,00 75,50 116,50	70,00 111,50 189,50	41,00 61,00 102,00	55,50 86,50 131,00	77,50 122,50 205,00	59,00 83,50 125,50	73,50 108,50 161,00	93,50 145,50 228,00
1050-33	 Elektrofahrzeuge	231x420 330x600 412x750	28,00 39,50 65,00	39,00 60,00 88,00	50,50 78,00 127,50	32,50 47,00 77,00	43,00 67,00 100,00	57,00 88,00 139,50	50,50 71,00 100,00	61,50 91,50 123,00	75,50 112,50 163,00
1052-30	 Nur kennzeichnungspflichtige Kraftfahrzeuge mit gefährlichen Gütern	315x420 450x600 562x750	45,00 61,50 98,50	60,00 87,00 135,00	81,00 124,00 198,50	51,50 72,50 114,00	66,00 98,00 150,50	87,00 135,00 214,00	70,00 95,50 137,50	84,50 121,00 174,00	105,50 158,50 237,50
1052-31	 Nur Fahrzeuge mit wassergefährdender Ladung										

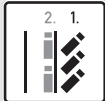




VZ-Nr.	VZ-Abbildung und Bedeutung	Maße in mm	Flach-Verkehrszeichen 2 mm			Flach-Verkehrszeichen 3 mm			ALFORM		
			Folie RA1	Folie RA2	Folie RA3	Folie RA1	Folie RA2	Folie RA3	Folie RA1	Folie RA2	Folie RA3
1053-30	 Parken in gekennzeichneten Flächen erlaubt	231x420 330x600 412x750									
1053-31	 Mit Parkschein										
1053-32	 Gebührenpflichtig										
1053-33	 Massenangabe – 7,5 t	231x420 330x600 412x750	31,00 42,50 68,50	42,00 62,50 90,50	54,00 80,50 126,50	35,50 49,50 80,00	44,00 70,50 98,00	60,00 91,00 139,00	53,50 74,00 103,50	64,00 94,00 125,50	78,50 109,50 166,00
1053-34	 Auf dem Seitenstreifen	231x420 330x600 412x750	28,00 39,50 65,00	39,00 60,00 88,00	50,50 78,00 127,50	32,50 47,00 77,00	43,00 67,00 100,00	57,00 88,00 139,50	50,50 71,00 100,00	61,50 91,50 123,00	75,50 112,50 163,00
1053-35	 Bei Nässe	420x420 600x600 750x750	42,00 62,50 95,00	61,00 88,50 132,00	80,50 129,00 206,50	49,00 76,50 111,50	69,00 97,00 147,50	91,00 146,00 223,50	68,00 97,00 136,00	87,00 123,00 179,00	109,50 168,00 248,00
1053-36*	 Durchgangs-verkehr	231x420 330x600 412x750	28,00 39,50 65,00	39,00 60,00 88,00	50,50 78,00 127,50	32,50 47,00 77,00	43,00 67,00 100,00	57,00 88,00 139,50	50,50 71,00 100,00	61,50 91,50 123,00	75,50 112,50 163,00
1053-37*	 Massenangabe – 12 t	231x420 330x600 412x750	31,00 42,50 68,50	42,00 62,50 90,50	54,00 80,50 126,50	35,50 49,50 80,00	44,00 70,50 98,00	60,00 91,00 139,00	53,50 74,00 103,50	64,00 94,00 125,50	78,50 109,50 166,00
1053-38	 Querparken als Sinnbild	420x420 600x600 750x750									
1053-39	 Schrägparken als Sinnbild										
1053-52	 Nur innerhalb gekennzeichnete Parkflächen										
1053-53	 Parken mit Parkschein in gekennzeichneten Flächen	231x420 330x600 412x750									
1053-54	 Während des Ladevorgangs										
1053-55	 Massenangabe – 3,5 t										
1053-56	 Lkw-Parken in Fahrgassen links mit Schrägständen links	420x420 600x600 750x750	42,00 62,50 95,00	61,00 88,50 132,00	80,50 129,00 206,50	49,00 76,50 111,50	69,00 97,00 147,50	91,00 146,00 223,50	68,00 97,00 136,00	87,00 123,00 179,00	109,50 168,00 248,00

Informationen








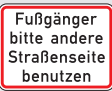
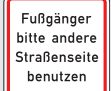












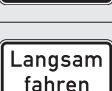
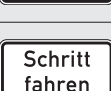
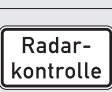





* Anordnung nur in Verbindung mit Z 253






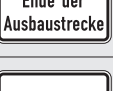


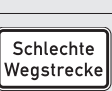



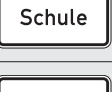



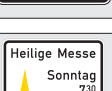






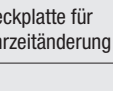






Notizen

**max
jacob**
Schilderfabrik seit 1912

VZ-Nr.	VZ-Abbildung und Bedeutung	Maße in mm	Flach-Verkehrszeichen 2 mm			Flach-Verkehrszeichen 3 mm			ALFORM		
			Folie RA1	Folie RA2	Folie RA3	Folie RA1	Folie RA2	Folie RA3	Folie RA1	Folie RA2	Folie RA3
1053-57	 Lkw-Parken in Fahrgassen rechts mit Schrägständen rechts	420x420 600x600 750x750	42,00 62,50 95,00	61,00 88,50 132,00	80,50 129,00 206,50	49,00 76,50 111,50	69,00 97,00 147,50	91,00 146,00 223,50	68,00 97,00 136,00	87,00 123,00 179,00	109,50 168,00 248,00
1060-31	 Haltverbot auch auf dem Seitenstreifen	231x420 330x600 412x750	31,00 42,50 68,50	42,00 62,50 90,50	54,00 80,50 126,50	35,50 49,50 80,00	44,00 70,50 98,00	60,00 91,00 139,00	53,50 74,00 103,50	64,00 94,00 125,50	78,50 109,50 166,00
1060-32	 Auch Kraftomnibusse und Personenkraftwagen mit Anhänger	420x420 600x600 750x750	42,00 62,50 95,00	61,00 88,50 132,00	80,50 129,00 206,50	49,00 76,50 111,50	69,00 97,00 147,50	91,00 146,00 223,50	68,00 97,00 136,00	87,00 123,00 179,00	109,50 168,00 248,00
1060-33*	 Massenangabe – 2,8 t	231x420 330x600 412x750	28,00 39,50 65,00	39,00 60,00 88,00	50,50 78,00 127,50	32,50 47,00 77,00	43,00 67,00 100,00	57,00 88,00 139,50	50,50 71,00 100,00	61,50 91,50 123,00	75,50 112,50 163,00
1060-34	 Haltverbot auch auf dem Seitenstreifen – links										

Hinweisschilder

VZ-Nr.	VZ-Abbildung und Bedeutung	Maße in mm	Flach-VZ 2 mm	
			Lackiert	Folie RA1
HS 1 HS 2	 Kennzeichen für Müllbefördernde Fahrzeuge gem. § 33 der StVO	300x400 klappbar		26,50 42,00
HS 3 HS 4	 	231x420 450x600		43,00 58,50
HS 5 HS 6	 	450x600		65,00
HS 7 HS 8	 	315x420 450x600		44,00 65,00
HS 9	 	315x420 500x500		44,00 65,00
HS 10 HS 11	 	210x594		49,00
HS 12 HS 13	 	500x500	Preise auf Anfrage	67,00
HS 14 HS 15	 	231x420 330x600		31,50 44,50
HS 16 HS 17	 	315x420 450x600		40,50 58,50
HS 18 HS 19	 	231x420 330x600		31,50 44,50
HS 20 HS 21	 	231x420 330x600		31,50 44,50
HS 22 HS 23	 	231x420 330x600		31,50 44,50
HS 24 HS 25	 	231x420 330x600		31,50 44,50
HS 26 HS 27	 	231x420 330x600		31,50 44,50
HS 28 HS 29	 	315x420 450x600		40,50 58,50

VZ-Nr.	VZ-Abbildung und Bedeutung	Maße in mm	Flach-VZ 2 mm	
			Lackiert	Folie RA1
HS 30 HS 31	 	315x420 450x600		40,50 58,50
HS 32 HS 33	 	231x420 330x600		31,50 44,50
HS 34 HS 35	 	231x420 330x600		31,50 44,50
HS 36 HS 37	 	231x420 330x600		31,50 44,50
HS 38 HS 39	 	231x420 330x600		31,50 44,50
HS 40 HS 41	 	231x420 330x600		31,50 44,50
HS 42 HS 43	 	231x420 330x600		31,50 44,50
HS 44 HS 45	 	231x420 330x600		31,50 44,50
HS 46 HS 47	 	231x420 330x600		31,50 44,50
HS 48 HS 49	 	231x420 330x600		31,50 44,50
GDS 1 GDS 2	 	750x750		244,00
GDS 3	  Gottesdienst-hinweisschilder	1250x750		Preis auf Anfrage
	 Deckplatte für Uhrzeitänderung	100x200	Preise auf Anfrage	35,00
BR1	 NATO-Brückenschilder (Militärische Tragfähigkeitszeichen an Brücken)	500		50,50
BR2		420		42,50
BR3 BR4 BR5	  	500		50,50

Informationen

Weitere Ausführungen auf Anfrage.

Notizen

max jacob
Schilderfabrik seit 1912


Verkehrsleiteinrichtungen

Verkehrsleiteinrichtungen werden zur besonderen Kennzeichnung von Fahrbahnteilen sowie Verkehrsinseln eingesetzt und dienen zur besseren Wahrnehmung der richtungsweisenden Vorschriftzeichen.

Verkehrsleitsäule

Die Verkehrsleitsäule besteht aus einem Leitzylinder mit einem Durchmesser von 300 mm und einer Höhe von 600 mm. Diese ist oben und unten mit einem Kantenschutz umgeben und dient zum Vorbeugen von Verletzungen und dem Schutz der Folie. Zwei vormontierte Schellen eignen sich zur Montage an einem Rohrfosten (Ø 60 mm). Die Verkehrsleitsäule wird mit reflektierender Folie RA2 und RA3/C in rechtsweisender oder linksweisender Ausführung gefertigt.

Artikelnummer	Ausstattung	Preis / Stück
VLS-L2	VZ 626-10 in Folie RA2	185,00
VLS-L3	VZ 626-10 in Folie RA3/C	242,50
VLS-R2	VZ 626-20 in Folie RA2	185,00
VLS-R3	VZ 626-20 in Folie RA3/C	242,50



Verkehrsleitsäulenkombination

Die Verkehrsleitsäulenkombination besteht zusätzlich zur oben beschriebenen Verkehrsleitsäule aus einem VZ 222/222-10 (Ø 600 mm) in profilverstärkter Ausführung, das mittels zweier Klemmschellen befestigt wird. Zum Lieferumfang gehört weiterhin ein Rohrfosten (Ø 60 mm) mit einer Länge von 2000 mm.

Artikelnummer	Ausstattung	Preis / Stück
VLSK1014-2	VZ 222-10 und VLS-L2 in Folie RA2	298,00
VLSK1014-3	VZ 222-10 und VLS-L3 in Folie RA3/C	369,50
VLSK2024-2	VZ 222 und VLS-R2 in Folie RA2	298,00
VLSK2024-3	VZ 222 und VLS-R3 in Folie RA3/C	369,50



Notizen

Informationen

Geschlossene Ausführung mit Kunststoffdeckel auf Anfrage möglich.

Leitplatte

Die Leitplatte (750 x 500 mm) ist konvex gewölbt und wird in linksweisender (626-10) und rechtsweisender (626-20) Ausführung sowie als Fahrbahnteiler (626-30) in Folie RA2 oder Folie RA3/C hergestellt. Diese ist oben und unten mit einem Kantenschutz umgeben und wird mittels einer beidseitig abgewinkelten Schelle (R135C) am Rohrpfeiler (Ø 60 mm) befestigt.


Artikelnummer	Ausstattung	Preis / Stück
62610-2C2	VZ 626-10 in Folie RA2, gewölbt	106,00
62610-2C3	VZ 626-10 in Folie RA3/C, gewölbt	127,50
62620-2C2	VZ 626-20 in Folie RA2, gewölbt	106,00
62620-2C3	VZ 626-20 in Folie RA3/C, gewölbt	127,50
62630-2C2	VZ 626-30 in Folie RA2, gewölbt	106,00
62630-2C3	VZ 626-30 in Folie RA3/C, gewölbt	127,50
R135C	beids. abgewinkelte Stahlrohrschelle	12,00



Verkehrsleitkombination

Die Verkehrsleitkombination besteht zusätzlich zur oben beschriebenen Leitplatte aus einem VZ 222 / 222-10 (Ø 600 mm) in profilverstärkter Ausführung, das mittels zweier Klemmschellen befestigt wird. Zum Lieferumfang gehört weiterhin ein Rohrpfeiler (Ø 60 mm) mit einer Länge von 2250 mm. Auf Wunsch kann die Verkehrsleitkombination auch mit einer geschlossenen Rückwand (grau lackiert) gefertigt werden.

Artikelnummer	Ausstattung	Preis / Stück
VLK1014-2	VZ 222-10 und VZ 626-10 in Folie RA2, ohne Rückwand	234,50
VLK1014-3	VZ 222-10 und VZ 626-10 in Folie RA3/C, ohne Rückwand	296,00
VLK2024-2	VZ 222 und VZ 626-20 in Folie RA2, ohne Rückwand	234,50
VLK2024-3	VZ 222 und VZ 626-20 in Folie RA3/C, ohne Rückwand	296,00
VLK1014-2G	VZ 222-10 und VZ 626-10 in Folie RA2, mit Rückwand	304,50
VLK1014-3G	VZ 222-10 und VZ 626-10 in Folie RA3/C, mit Rückwand	366,00
VLK2024-2G	VZ 222 und VZ 626-20 in Folie RA2, mit Rückwand	304,50
VLK2024-3G	VZ 222 und VZ 626-20 in Folie RA3/C, mit Rückwand	366,00



Informationen

Notizen

**max
jacob**
Schilderfabrik seit 1912

Aufstellvorrichtungen und Zubehör

Unsere Auswahl an Aufstellvorrichtungen und das passende Zubehör bieten Ihnen die optimale Lösung für den temporären oder dauerhaften Einsatz von Verkehrszeichen im öffentlichen und privaten Raum. Unsere Aufstellvorrichtungen sind robust, wetterbeständig und für den langfristigen Einsatz im Außenbereich geeignet.

Alle Produkte entsprechen den geltenden Vorschriften (z. B. StVO, IVZ-Norm) und sind auf eine einfache Handhabung sowie maximale Sicherheit ausgelegt.

Stahl-Rohrpfosten

feuerverzinkt, komplett mit Bodenanker und Abschlusskappe

Durchmesser	Längen in mm / Preis pro Stück															
Wandstärke	1500	1750	2000	2250	2500	2750	3000	3250	3500	3750	4000	4250	4500	4750	5000	5250
Ø 60,3 mm	S 115	S 117	S 120	S 122	S 125	S 127	S 130	S 132	S 135	S 137	S 140	S 142	S 145	–	–	–
2,0 mm	28,00	31,00	33,00	35,50	38,00	40,50	43,00	45,50	48,00	50,50	53,50	55,50	58,50	–	–	–
Ø 76,1 mm	–	–	–	–	–	–	S 330	S 332	S 335	S 337	S 340	S 342	S 345	–	–	–
2,0 mm	–	–	–	–	–	–	65,00	70,00	72,00	75,50	79,00	82,00	86,50	–	–	–
Ø 76,1 mm	–	–	–	–	–	–	S 430	S 432	S 435	S 437	S 440	S 442	S 445	–	–	–
2,0 mm	–	–	–	–	–	–	84,00	88,50	93,00	97,00	101,00	105,00	108,00	–	–	–
Ø 88,9 mm	–	–	–	–	–	–	–	S 532	S 535	S 537	S 540	S 542	S 545	S 547	S 550	S 552
2,0 mm	–	–	–	–	–	–	–	215,50	232,00	248,50	265,00	281,50	298,00	314,50	331,00	348,00

Aluminium-Rohrpfosten

komplett mit Bodenanker und Abschlusskappe

Durchmesser	Längen in mm / Preis pro Stück															
Wandstärke	1500	1750	2000	2250	2500	2750	3000	3250	3500	3750	4000	4250	4500	4750	5000	5250
Ø 60 mm	–	A 217	A 220	A 222	A 225	A 227	A 230	A 232	A 235	A 237	–	–	–	–	–	–
2,05 mm	–	43,00	48,00	53,50	58,50	62,50	67,50	71,50	75,00	79,00	–	–	–	–	–	–
Ø 76 mm	–	–	–	–	A 425	A 427	A 430	A 432	A 435	A 437	A 440	A 442	–	–	–	–
3,0 mm	–	–	–	–	87,00	95,00	103,50	111,50	120,00	128,00	137,00	144,50	–	–	–	–
Ø 108 mm	–	–	–	–	–	–	–	–	A 635	A 637	A 640	A 642	A 645	A 647	–	–
4,0 mm	–	–	–	–	–	–	–	–	Preise auf Anfrage						–	–



Notizen

Informationen

Stahl-Rohrschellen

Feuerverzinkt, zur Befestigung von flachen Verkehrszeichen einschließlich Schellenschrauben M8x25 und Muttern

Artikel-nummer	Rohrdurchmesser (mm)	Lochabstand (mm)	Preis / Stück
R 107 T	60	70	5,00
R 135	60	350	9,50
R 150	60	500	11,00
R 170	60	700	13,00
R 307 T	76	70	9,50
R 335	76	350	10,00
R 350	76	500	11,50
R 370	76	700	15,00
R 507	88,9	70	14,50
R 535	88,9	350	18,00
R 550	88,9	500	20,00
R 570	88,9	700	28,00

Einarmschellen aus Stahl

feuerverzinkt, zur Befestigung von flachen Verkehrszeichen einschließlich Schellenschrauben M8x25 und Muttern

Artikel-nummer	Rohrdurchmesser (mm)	Lochabstand (mm)	Preis / Stück
RE 135	60	350	21,50
RE 150	60	500	23,00
RE 170	60	700	26,00
RE 335	76	350	23,00
RE 350	76	500	25,00
RE 370	76	700	27,50
RE 535	88,9	350	26,00
RE 550	88,9	500	27,50
RE 570	88,9	700	29,50

Aluminium-Rohrschellen

Zur Befestigung von flachen Verkehrszeichen einschließlich Schellenschrauben M8x25 und Muttern aus Edelstahl

Artikel-nummer	Rohrdurchmesser (mm)	Lochabstand (mm)	Preis / Stück
AR 107	60	70	11,00
AR 307	76	70	12,00
AR 607	108	70	21,50

Stahl-Bandschellen

feuerverzinkt, zur Befestigung von flachen Verkehrszeichen

Artikel-nummer	Lochabstand (mm)	Preis / Stück
B 107	70	5,00
B 135	350	9,50
B 150	500	11,00
B 170	750	12,00

Edelstahl-Klemmschellen

zur Befestigung von randgebördelten Verkehrszeichen einschließlich Schlossschrauben M8x30 und Muttern aus Edelstahl

Artikel-nummer	Rohrdurchmesser (mm)	Preis / Stück
Einfachklemmschelle		
EKS 1	60	12,00
EKS 3	76	18,50
Doppelklemmschelle		
EKSD 1	60	18,50
EKSD 3	76	31,50
Bandschelle		
EKSB	–	10,00



R 107 D Rohrschelle Stahl mit Doppelsteg (3,5 mm). Einschließlich verzinkten Schellenschrauben M8x25 und Muttern, geschlitz für Standardlochung M6



R 135 Rohrschelle Stahl (3,5 mm). Einschließlich verzinkten Schellenschrauben M8x25 und Muttern, geschlitz für Standardlochung M6



B 107 Bandschelle Stahl (4,0 mm), geschlitz für Standardlochung M6



RE 135 VK Rohrschelle-Einarm Stahl (5,0 mm), vor Kopf geschweißt. Einschließlich verzinkten Schellenschrauben M8x25 und Muttern, geschlitz für Standardlochung M6

Informationen

Notizen

max jacob
Schilderfabrik seit 1912

Rohrrahmen

Einbeinig und zweibeinig

Rohrrahmen sind speziell konstruierte Rahmen aus robustem Material, das Stabilität bietet und zuverlässig vor Witterungseinflüssen schützt. Unsere Rohrrahmen für Schilder bestehen überwiegend aus hochwertigem feuerverzinktem Stahl.


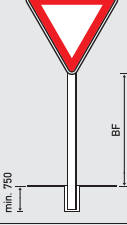
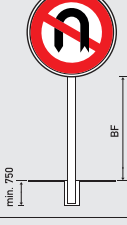
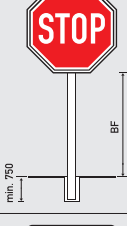
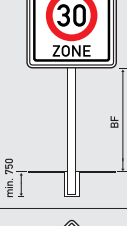
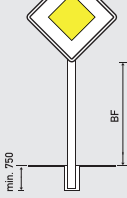
Abbildung	Artikelnummer	VZ-Maße (mm)	Bodenfreiheit (mm)	Standrohr (ø mm / Länge mm)	Preis / Stück
Einbeinige Rohrrahmen					
	E 01	630 SL	2250	60/3000	170,50
	E 02	900 SL	2250	60/3000	173,00
	E 03	1260 SL	2250	76/3000	183,50
	E 06	630 SL	2250	60/3000	170,50
	E 07	900 SL	2250	60/3000	173,00
	E 08	1260 SL	2250	76/3000	183,50
	E 11	ø 420	2250	60/3000	168,00
	E 12	ø 600	2250	60/3000	180,00
	E 13	ø 750	2250	60/3000	188,00
	E 17	ø 600	600	60/1350	147,50
	E 18	ø 750	600	60/1350	165,00
	E 22	900	2250	76/3000	196,50
	E 23	1050	2250	76/3000	203,00
	E 31	420 x 420	2250	60/3000	134,50
	E 32	600 x 600	2250	60/3000	144,00
	E 33	840 x 840	2250	76/3000	159,00
	E 34	750 x 750	2250	76/3000	149,00
	E 36	420 x 420	2250	60/3000	166,50
	E 37	600 x 600	2250	60/3000	171,50

Abbildung	Artikel- nummer	VZ-Maße (mm)	Bodenfreiheit (mm)	Standrohr (ø mm / Länge mm)	Preis / Stück
	E 41	200 x 750	2250	60/3000	129,00
	E 42	200 x 1000	2250	60/3000	134,50
	E 43	300 x 800	2250	60/3000	132,50
	E 44	333 x 1000	2250	60/3000	138,00
	E 45	333 x 1250	2250	60/3000	142,00
	E 46	350 x 1050	2250	60/3000	139,00
	E 47	420 x 630	2250	60/3000	136,00
	E 48	600 x 900	2250	60/3000	144,00
	E 49	840 x 1260	2250	76/3000	198,50
	E 61	630 x 420	2250	60/3000	136,00
	E 62	900 x 600	2250	60/3000	144,00
	E 67	750 x 500	600	60/1350	137,50
	E 811	250 x 1000	2250	60/3000	203,00
	E 822	350 x 1250	2250	60/3000	218,00
	E 823	350 x 1500	2250	60/3000	227,00
	E 824	350 x 1750	2250	60/3000	255,00
	E 829	350 x 1400	2250	60/3000	224,00
	E 833	400 x 1500	2250	60/3000	228,00
	E 834	400 x 1750	2250	60/3000	269,00
	E 843	450 x 1500	2250	76/3000	261,00
	E 844	450 x 1750	2250	76/3000	285,00
Zweibeinige Rohrrahmen					
	Z 71	250 x 1500	1000	48	187,00
	Z 72	250 x 2000	1000	48	193,50
	Z 73	250 x 2500	1000	48	200,00
	Z 74	333 x 1250	1000	48	189,50
	Z 75	500 x 1500	1000	48	222,50
	Z 76	500 x 2000	1000	48	235,50
	Z 77	500 x 2500	1000	60	247,00
	Z 78	600 x 900	1000	48	211,00
	Z 79	840 x 1260	1000	60	253,50
	Z 811	250 x 1000	1000	48	224,50
	Z 822	350 x 1250	1000	48	227,00
	Z 829	350 x 1400	1000	48	213,00
	Z 823	350 x 1500	1000	48	232,00
	Z 824	350 x 1750	1000	48	236,00
	Z 833	400 x 1500	1000	48	233,50
	Z 834	400 x 1750	1000	48	238,50
	Z 835	400 x 2000	1000	48	243,50
	Z 843	450 x 1500	1000	48	263,50
	Z 844	450 x 1750	1000	48	268,50
	Z 845	450 x 2000	1000	48	273,50
	Z 854	500 x 1750	1000	48	270,00
	Z 855	500 x 2000	1000	48	276,50
	Z 857	500 x 2500	1000	60	321,00
	Z 875	600 x 2000	1000	60	363,00
	Z 877	600 x 2500	1000	60	377,50
	Z 922	2x 350 x 1250	1000	48	264,00
	Z 923	2x 350 x 1500	1000	48	271,50
	Z 924	2x 350 x 1750	1000	60	303,00
	Z 933	2x 400 x 1500	1000	60	299,50
	Z 934	2x 400 x 1750	1000	60	301,50
	Z 935	2x 400 x 2000	1000	60	303,00
	Z 943	2x 450 x 1500	1000	60	346,50
	Z 944	2x 450 x 1750	1000	60	347,00

Informationen

Weitere Ausführungen und Zubehör auf Anfrage.

Notizen

**max
jacob**
Schilderfabrik seit 1912

Abbildung	Artikelnummer	VZ-Maße (mm)	Bodenfreiheit (mm)	Standrohr (ø mm / Länge mm)	Preis / Stück
	Z 945	2 x 450 x 2000	1000	60	355,00
	Z 954	2 x 500 x 1750	1000	60	358,50
	Z 955	2 x 500 x 2000	1000	60	366,00
	Z 957	2 x 500 x 2500	1000	60	424,00
	Z 975	2 x 600 x 2000	1000	76	429,00
	Z 977	2 x 600 x 2500	1000	76	497,00

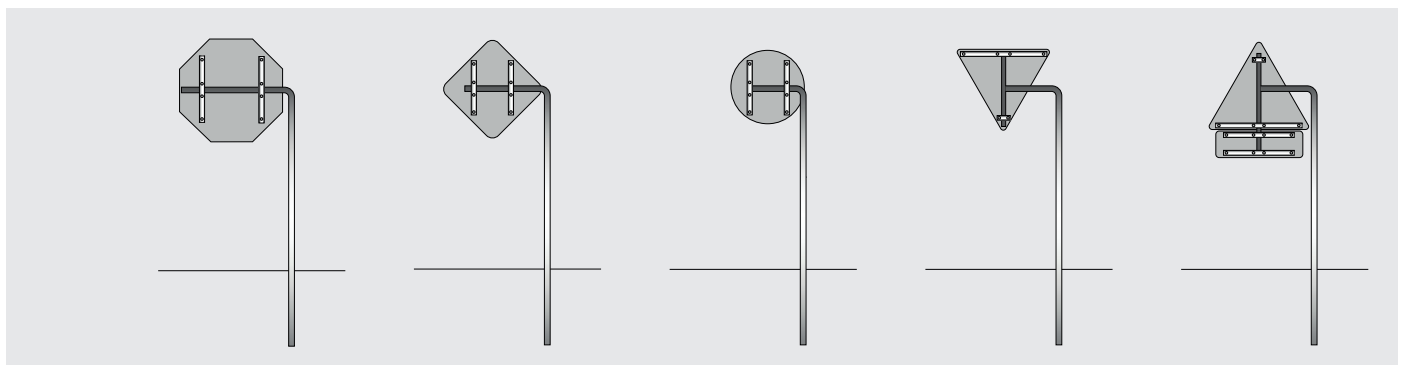
Fahnenrahmen

Abbildung	VZ-Maße (mm)	Rahmenrohr Durchmesser / Wandstärke (mm)	Standrohr, Durchmesser (mm) Artikelnummer Preis / Stück				Band Artikelnummer Preis / Stück
			ø 60 mm	ø 76 mm	ø 89 mm	ø 108 mm	
	250x1000	26,9 / 1,75	FS 811/1 122,50	FS 811/3 124,50	FS 811/5 126,00	FS 811/6 144,00	FB 811 121,50
	350x1250	26,9 / 1,75	FS 822/1 188,00	FS 822/3 191,00	FS 822/5 193,50	FS 822/6 198,50	FB 822 187,00
	350x1400	26,9 / 1,75	FS 829/1 128,00	FS 829/3 129,00	FS 829/5 132,00	FS 829/6 154,00	FB 829 127,50
	350x1500	26,9 / 1,75	FS 823/1 196,50	FS 823/3 198,00	FS 823/5 201,00	FS 823/6 207,50	FB 823 195,00
	420x420	26,9 / 1,75	FS 31/1 118,00	FS 31/3 120,00	FS 31/5 121,00	FS 31/6 141,00	FB 31 121,00
	600x600	26,9 / 1,75	FS 32/1 120,00	FS 32/3 121,00	FS 32/5 123,00	FS 32/6 144,00	FB 32 122,50
	750x750	26,9 / 1,75	FS 34/1 120,00	FS 34/3 124,50	FS 34/5 126,00	FS 34/6 151,00	FB 34 125,50
	840x840	26,9 / 1,75	FS 33/1 126,00	FS 33/3 127,50	FS 33/5 130,50	FS 33/6 151,00	FB 33 129,00

Ausleger-Rohrpfosten

Material: Stahl, feuerverzinkt

Pfosten ø 60 mm, Bodenfreiheit 2250 mm, Erdtiefe 750 mm



VZ-Maße (mm)	600x600	900x900	420x420	600x600	ø 420 mm	ø 600 mm	SL 630	SL 900	VZ-Kombination
Artikelnummer	ARP 1	ARP 2	ARP 3	ARP 4	ARP 5	ARP 6	ARP 7	ARP 8	ARPK
Preis / Stück	90,50	95,50	83,00	90,50	83,00	90,50	90,50	90,50	Preis auf Anfrage



Notizen

Informationen

Weitere Ausführungen und Zubehör auf Anfrage.

Aluminium-Klemmschellen

zur Befestigung von profilverstärkten Verkehrszeichen einschließlich Schlossschrauben M8 x 30 und Muttern aus Edelstahl

Artikel-nummer	Rohrdurchmesser (mm)	Preis / Stück
Einfachklemmschelle ohne Klemmklotz		
AK 1	60	11,50
AK 3	76	11,50
Doppelklemmschelle ohne Klemmklotz		
AKD 1	60	12,00
AKD 3	76	13,50
Einfachklemmschelle mit Klemmklotz		
AKH 1	60	12,00
AKH 3	76	13,50
Doppelklemmschelle mit Klemmklotz		
AKDH 1	60	16,00
AKDH 3	76	16,50

Spannwerkzeug

zum Spannen von Stahlband

Artikel	Artikel-nummer	Preis / Stück
Spannwerkzeug Bandschloss	XSW BS19	138,00 5,00

Stahlband aus rostfreiem Stahl

Ca. 0,8 mm dick in Rollen zu 30 m für die Befestigung von Stahl-Bandschellen

Artikel-nummer	Breite (mm)	Preis / Stück
XSB 12-30	12	75,00
XSB 16-30	16	89,50
XSB 19-30	19	92,00

Schlaufen aus rostfreiem Stahl

zum Verschließen des Stahlbandes

Artikel-nummer	Breite (mm)	Preis / Stück
XSV 12	12	0,50
XSV 16	16	0,50
XSV 19	19	0,50



AKH1 Rohrschelle Aluminium.
Einschließlich Schloßschrauben
M8 x 30 und Muttern



XSW Spannwerkzeug



XSB Stahlband (Edelstahl)



XSV Schlaufen (Edelstahl)

Informationen

Notizen

**max
jacob**
Schilderfabrik seit 1912

Gabelrohrpfosten

Stahl, feuerverzinkt, mit Erdanker und Abdeckkappen

Artikel-nummer	Standrohr-durchmesser (mm)	Preis / Stück
Zur Befestigung von zwei Richtungstafeln (500 x 500 mm) mittels Rohrschellen oder Klemmschellen		
GP 120	60 x 2000	125,50
GP 123	60 x 2300	126,00
GP 125	60 x 2500	160,00
GP 323	76 x 2300	
GP 333	76 x 3300	278,00
Gabelrohrpfosten für Schutzplankenbefestigung		
GPSP 1085	1500	99,50
GPSP 2085	1750	149,00

long-fix

Rohrverbindungselement aus Stahl verzinkt

Artikel-nummer	Durchmesser (mm)	Preis / Stück
160 mm		
long-fix 60/2-160	60 / 2,0	24,00
long-fix 60/3-160	60 / 2,9	24,00
long-fix 76/2-160	76 / 2,0	31,50
long-fix 76/3-160	76 / 2,9	31,50
300 mm		
long-fix 60/2-300	60 / 2,0	32,50
long-fix 60/3-300	60 / 2,9	32,50
long-fix 76/2-300	76 / 2,0	34,50
long-fix 76/3-300	76 / 2,9	34,50

Bodenhülsen

Gussbodenhülse aus Grauguss

Mit Gewinde- und Klemmring zur temporären Aufstellung von Rohrpfeuten aus Stahl und Aluminium von 60 mm und 76 mm Durchmesser, Blindstopfen aus Grauguss zum Verschließen der Bodenhülse bei Nichtgebrauch, Bodenhülsen aus Stahl und Aluminium auf Anfrage

Artikel-nummer	Für Rohrdurchmesser (mm)	Preis / Stück
Bodenhülse 300 mm Länge		
GBH 60	60	58,50
GBH 76	76	79,00
Bodenhülse 500 mm Länge		
GBH 60-500	60	89,50
GBH 76-500	76	119,00
Blindstopfen		
GBH-BS60	60	13,00
GBH-BS76	76	13,50
Gewinding		
GBH-GR60	60	18,00
GBH-GR76	76	21,50



Gabelpfosten, verzinkt



Bodenhülse mit Gewinde- und Klemmring



Zubehör für Graugusshülsen
Gewinding, Klemmring,
Blindstopfen



long-fix
Verbindungselement zur dauerhaft festen und verdrehsicheren Verlängerung von Rohrpfeuten

Kfz-Warnmarkierung

Nach DIN 30710, vollretroreflektierend, rot / weiß, Folie RA2/C

Breite		Artikelnummer	Länge	Preis
141 mm	linksweisend	XWM - L45,7 - 141	45,7 m	Auf Anfrage
141 mm	rechtsweisend	XWM - R45,7 - 141	45,7 m	
282 mm	linksweisend	XWM - L45,7 - 282	45,7 m	
282 mm	rechtsweisend	XWM - R45,7 - 282	45,7 m	
Anwendungspaket, je 2 Rollen à 9 m				
141 mm	li/re-weisend	XWM - R/L9 - 141	2 x 9 m	Auf Anfrage
282 mm	li/re-weisend	XWM - R/L9 - 282	2 x 9 m	

Verkehrs- und Sicherheitsspiegel

Bewährte Verkehrs-, Kontroll- und Beobachtungsspiegel für Außen und Innen

Die Spiegel sind durch ihre hohe optische Qualität ideal für den Einsatz bei der Verkehrsregelung und -sicherung. Die gewölbten Spiegelflächen bestehen wahlweise aus Acryl, Sekurit-Sicherheitsglas oder Edelstahl. Sie sind schlag- und stoßfest. Die Rahmen sind korrosionsfrei sowie wetterbeständig und verfügen über einen rot-weißen Rand, der die Sichtbarkeit zusätzlich erhöht. Die Befestigung erfolgt über eine verstellbare Halterung, passend für einen Durchmesser von 76 mm.

Ausführungen:*

SSPxxK Spiegelfläche Acryl, Rahmen aus Kunststoff

SSPxxC Spiegelfläche Sekurit-Sicherheitsglas, rahmenlos

SSPxxA Spiegelfläche Acryl, Rahmen aus Aluminium

SSPxxE Spiegelfläche aus Edelstahl

Höhe x Breite	Artikelnummer	Preis / Stück	Artikelnummer	Preis / Stück
400 x 600 mm	SSP 46 K	348,50	SSP 46 C	Auf Anfrage
600 x 800 mm	SSP 68 K	475,00	SSP 68 C	
800 x 1000 mm	SSP 81 K	602,00	SSP 81 C	
400 x 600 mm	SSP 46 A	Auf Anfrage	SSP 46 E	
600 x 800 mm	SSP 68 A		SSP 68 E	
800 x 1000 mm	SSP 81 A		SSP 81 E	

Folienabsperrrand

Auf praktischer Abrollvorrichtung

Dient der Sicherung von Baustellen und zur Absperrung von Plätzen, beidseitig rot/weiß, 80 mm breit, 500 m im Abrollkarton verpackt

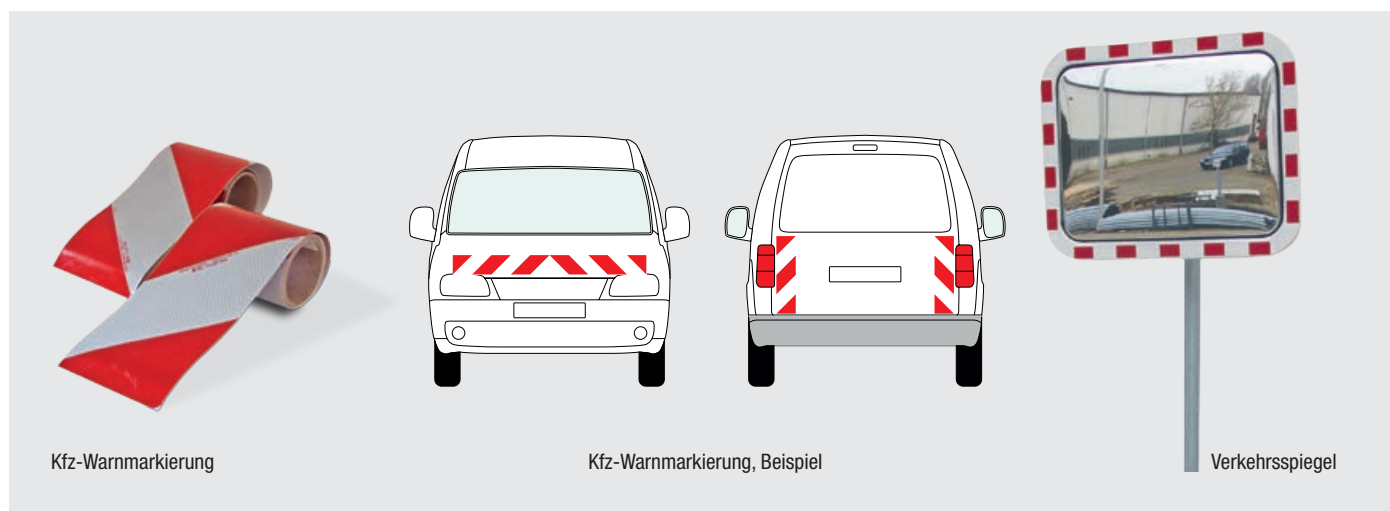
Artikel	Preis / Stück
1 Rolle	25,00
ab 5 Rollen	22,00
ab 10 Rollen	20,00
ab 20 Rollen	18,00

Container-Warnmarkierung

Nach DIN 67520-2, für alle neuen oder neuwertigen Container

Container und Wechselbehälter bis zu einer Breite von 2,5 m und einer Länge von 8 m, die innerhalb geschlossener Ortschaften abgestellt werden, müssen gekennzeichnet und gesichert werden.

Bezeichnung	Maße in mm	Preis
1 Satz = 8 Folienzuschnitte:		
- 4 linksweisend	141 / 705	Auf Anfrage
- 4 rechtsweisend		



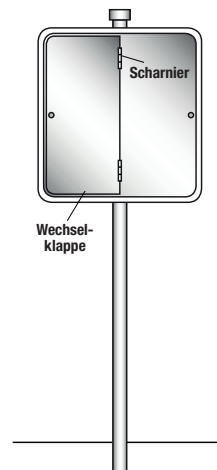
Informationen * Weitere Ausführungen auf Anfrage.	Notizen	 Schilderfabrik seit 1912
---	----------------	---

Klappschilder

Schilder mit wechselnden Inhalten Preise auf Anfrage

Mit Klappschildern erhalten Sie die Möglichkeit, wechselnde Informationen darzustellen. Bis zu drei Bilder sind bauartabhängig möglich. Klappschilder bieten so eine preiswerte Alternative, zeitlich begrenzte Informationen ohne großen Personaleinsatz und mit vergleichbar geringen Kosten zu realisieren.

Die Aufstellung erfolgt mittels herkömmlicher Aufstell- und Befestigungsmittel. Lediglich bei einigen Bauformen sind aufstellspezifische Besonderheiten zu berücksichtigen.



Klappschild, einfache Ausführung

- Verschiedene Verkehrsschildergrößen möglich
- Motiv kann verdeckt werden
- Horizontal oder vertikal klappbar
- Verriegelung: Schnäpper, mit abschließbarem Vorhängeschloss (optional)
- Befestigung mittels Rohrschelle



Klappschild, Buchform

- Mehrere Motive möglich
- Horizontal oder vertikal mit Scharnieren klappbar
- Mit Abstandshaltern und Schnäpper zur Verriegelung



Klappschild, Buchform, profilverstärkt

Alle Klappschilder können mit Umrandungsprofilen verstärkt werden, wodurch eine höhere Stabilität erreicht wird.

Straßennamen- und Hausnummernschilder

Straßennamenschilder sind allgegenwärtig und selbstverständlich. Sie ermöglichen es, sich problemlos zu orientieren und wichtige Ziele wie Straßen oder Plätze zu finden. Meist sind es weiße oder blaue Schilder, die an Pfosten oder auch an Häuserwänden befestigt sind.

Für die Schilder kommen Hohlprofile aus Leichtmetall zum Einsatz in gängigen Höhen von 150 mm und 200 mm. Die Länge der Schilder kann ganz nach Kundenwunsch oder der Länge des Straßennamens angepasst werden. Auch alternative Farbvarianten sind möglich.

Aluminium-Kastenhohlprofil 150 mm hoch

einschließlich Systemschelle, Schrauben und Endkappe

Schildlänge in mm		400	500	600	700	800	900	1000	1100
Anzahl Ziffern/Buchstaben		bis 8	9 bis 10	11 bis 12	13-15	16-18	19-20	21-22	23-24
Grund	Schrift	einseitige Beschriftung							
blau/weiß	weiß/schwarz	62,00	66,00	70,00	74,00	78,00	82,00	86,00	90,00
blau	weiß reflektierend	63,50	67,50	71,50	75,50	79,50	83,50	87,50	91,50
blau/weiß reflektierend	weiß reflektierend/schwarz	64,00	68,00	72,00	78,00	82,00	86,00	90,00	94,00
Grund	Schrift	doppelseitige Beschriftung							
blau/weiß	weiß/schwarz	76,50	81,50	86,50	91,50	96,50	101,50	106,50	111,50
blau	weiß reflektierend	77,00	82,00	87,00	92,00	97,00	103,00	108,00	114,00
blau/weiß reflektierend	weiß reflektierend/schwarz	80,00	85,50	90,50	96,00	101,50	106,50	111,50	116,50

Aluminium-Kastenhohlprofil 200 mm hoch

einschließlich Systemschelle, Schrauben und Endkappe

Schildlänge in mm		400	500	600	700	800	900	1000	1100
Anzahl Ziffern/Buchstaben		bis 8	9 bis 10	11 bis 12	13-15	16-18	19-20	21-22	23-24
Grund	Schrift	einseitige Beschriftung							
blau/weiß	weiß/schwarz	83,00	88,00	93,00	98,00	103,00	108,00	113,00	118,00
blau	weiß reflektierend	84,00	89,00	94,00	99,00	104,00	109,00	114,00	119,00
blau/weiß reflektierend	weiß reflektierend/schwarz	86,00	91,00	96,00	101,00	106,00	111,00	116,00	121,00
Grund	Schrift	doppelseitige Beschriftung							
blau/weiß	weiß/schwarz	98,00	104,00	110,00	116,00	122,00	128,00	134,00	140,00
blau	weiß reflektierend	99,00	105,00	111,00	117,00	123,00	129,00	135,00	141,00
blau/weiß reflektierend	weiß reflektierend/schwarz	103,00	109,00	116,00	121,00	126,00	132,00	138,00	144,00



Flachschild im Rahmen



Kastenhohlprofil



Berliner Rahmen

Informationen

* Weitere Profile wie z.B. Schwalbenschwanzprofil, Kreuzprofil oder Omegaprofil auf Anfrage.

Notizen

**max
jacob**
Schilderfabrik seit 1912

Flache Ausführung Aluminium 2,0 mm 150 mm hoch

für Wandmontage und Montage in Teleskoprahmen

Schildlänge in mm	400	500	600	700	800	900	1000	1100
Anzahl Ziffern/Buchstaben	bis 8	9 bis 10	11 bis 12	13-15	16-18	19-20	21-22	23-24
Grund	Schrift	einseitige Beschriftung						
blau/weiß	weiß/schwarz	26,00	30,00	34,00	38,00	42,00	44,00	52,00
blau	weiß reflektierend	29,00	33,00	37,00	41,00	45,00	49,00	57,00
blau/weiß reflektierend	weiß reflektierend/schwarz	31,50	35,38	39,50	43,50	47,50	51,50	59,50
Grund	Schrift	doppelseitige Beschriftung						
blau/weiß	weiß/schwarz	51,00	56,00	61,00	66,00	71,00	76,00	86,00
blau	weiß reflektierend	55,00	60,00	65,00	70,00	75,00	80,00	90,00
blau/weiß reflektierend	weiß reflektierend/schwarz	58,50	63,50	68,50	73,50	78,50	83,50	93,50

Indexschilder 60 mm hoch

für Straßennummerierung und Richtungsangabe

Schildlänge in mm		150		200		300	
Anzahl Ziffern/Buchstaben		bis 4		bis 6		bis 7	
Grund	Schrift	einseitig	doppelseitig	einseitig	doppelseitig	einseitig	doppelseitig
blau/weiß	weiß/schwarz	24,00	30,00	24,50	31,00	26,50	34,00
blau	weiß reflektierend						
blau/weiß reflektierend	weiß reflektierend/schwarz						

Indexschilder 100 mm hoch

für Straßennummerierung und Richtungsangabe

Schildlänge in mm		150		200		300	
Anzahl Ziffern/Buchstaben		bis 4		bis 6		bis 7	
Grund	Schrift	einseitig	doppelseitig	einseitig	doppelseitig	einseitig	doppelseitig
blau/weiß	weiß/schwarz	25,00	31,00	26,00	33,00	27,00	35,00
blau	weiß reflektierend						
blau/weiß reflektierend	weiß reflektierend/schwarz						

Hausnummernschilder

aus 2 mm Hartaluminium (AlMg₂)

einstellig 100 x 100 mm			zweistellig 100 x 140 mm			dreistellig 100 x 200 mm		
lackiert	lack./refl.	reflekt.	lackiert	lack./refl.	reflekt.	lackiert	lack./refl.	reflekt.
21,00			22,00			23,00		



Notizen

Informationen

Radwegebeschilderung und Zubehör

Die Radwegebeschilderung orientiert sich an den Standards der Forschungsgesellschaft für Straßen- und Verkehrswesen (FGSV). Grundlegende Elemente sind Tabellenwegweiser, Pfeilwegweiser, Zwischenwegweiser und Indexschilder.

Die Standard-Farbgestaltung sieht weiß/rot oder weiß/grün vor. Weitere Ausführungsarten, Sonderbeschriftungen und Größen sowie alternative Farbvarianten sind möglich und richten sich nach den individuellen Kundenwünschen.

Wegweiserart	Größe in mm	Einseitig						Doppelseitig			
		2 mm Alu		Alform		Kastenhohlprofil*		2 mm Alu		Kastenhohlprofil*	
		nicht refl.	RA1/A	nicht refl.	RA1/A	nicht refl.	RA1/A	nicht refl.	RA1/A	nicht refl.	RA1/A
Pfeil- und Tabellenwegweiser	150x750 200x800 250x1000	Preise auf Anfrage									
Zwischenwegweiser	250x250 300x300 350x350										
Einschubschild (ESS)	100x100 125x125 150x150										

Pfeilwegweiser 200 x 800 mm

Tabellenwegweiser 200 x 800 mm

Befestigungsvarianten

für Straßennamen- und Radwegbeschilderung

Mittelbefestigung am Pfosten durch Rohrschellen:

- 1) Kastenhohlprofilschild
- 2) Einschubschild (ESS)
- 3) 2 Profilkappen
- 4) 2 Rohrschellen
- 5) und Befestigungsschrauben

Fahnenbefestigung am Pfosten durch System- bzw. Bandschelle:

- 1) Kastenhohlprofilschild
- 2) Einschubschild (ESS)
- 3) Profilkappe
- 4) Systemschelle bzw. Bandschelle
- 5) und Befestigungsschrauben



Informationen

* einschließlich Systemschellen, Schrauben und Endkappen

Weitere Ausführungen und Zubehör auf Anfrage.

Notizen

**max
jacob**
Schilderfabrik seit 1912

Bausicherung und Absperrentechnik


Eine fachgerechte Verkehrssicherung und Baustellenabsicherung sind entscheidend, um die Sicherheit von Fußgängern, Radfahrern und Autofahrern im öffentlichen Raum zu gewährleisten. Durch die gezielte Absicherung von Gefahrenstellen und das Verhindern

des Zugangs für Unbefugte wird das Risiko von Unfällen erheblich reduziert. Die zum Einsatz kommenden Produkte müssen qualitätsgeprüft und mit rot-weißer Folie versehen sein, um eine gute Sichtbarkeit zu gewährleisten.

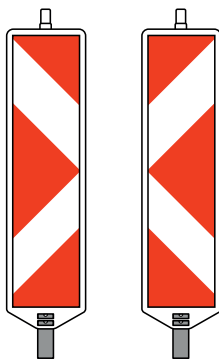
Leitbaken und Zubehör

Preise auf Anfrage

Leitbaken dienen primär der Absicherung auf Autobahnen und anderen Straßen, um den Verkehr sicher gemäß StVO an Gefahrenstellen, Baustellen oder verengten Fahrbahnen vorbeizuführen.



Leitbake mit Schraffenfolie
rechts-/linksweisend



Leitbake mit Pfeilfolie
rechts-/linksweisend



Sicherheits-Leitbakensystem
TL-Leitbake, BAST-geprüft, mit Pfeilfolie
rechts-/linksweisend in Reflektions-
klasse RA2/B, TL-Fußplatten nach K1,
Warnleuchte BakoLight LED

Eigenschaften:

- Stabiler Bakenkörper mit Folienschutz- und Griffkante
- Ein- oder zweiseitig mit allen gängigen Folientypen beklebbar
- Maße (HxB) Folie: 1000 x 250 mm
- Rutschfest stapelbar
- Einfache Montage von Warn- bzw. Bakenleuchten

Ausführungen:

Kunststoffbake, BAST-geprüft nach TL

BAST-Prüf-Nr. 94 2K 013 (B,T) 50-54+56
Auswechselbares Aluminium-Standrohr, 40 x 40 mm

Kunststoffbake, Standard

Ohne BAST-Prüfung
Kein Standrohr, ohne Materialtrennung wiederverwertbar

Zubehör



Baken- und Warnleuchte (Bakolight-LED)
Schnelle Montage auf Bakensystemen
Dämmerungsautomatik und Betriebsbereitschaftsanzeige
Integrierte Batterie, keine Kabelverbindung notwendig
Lichtfarbe gelb oder rot



Sicherheitsfußplatte TL 56 K1
(LxBxH) 885 x 440 x 115 mm

Aus Recyclingmaterial im Spritzgussverfahren hergestellt
Mit seitlichen Tragegriffen für eine praktikable Handhabung
Mit Öffnungen 40 x 40 | 41 x 41 | Ø 43, | 60 x 60 | 2 x Ø 45



Sicherheitsfußplatte K1
(LxBxH) 885 x 440 x 120 mm

Absperrschrankengitter

Preise auf Anfrage

Absperrschrankengitter Pro-S

- Aus hochwertigem Kunststoff gefertigt
- Schranke und Tastleiste einseitig mit gängigen Folien beklebbar
- Werbefeld für Firmenlogo, 220 x 110 mm (BxH)
- Praktischer Tragegriff
- Stapelnasen zum sicheren Lagern und Transportieren
- Entspricht den Vorschriften der ZTV-SA



Leitkegel

Preise auf Anfrage

TL-Leitkegel, BAST-geprüft nach TL

- Schwere Fußplatte für hohe Standfestigkeit
- Anti-Rutsch-Noppen auf der Unterseite
- Stapelbar ohne Beschädigung der Folie
- Kegelkörper aus hochschlagfestem PE-Material
- Fußplatten aus Recyclingmaterial
- Größen 500 mm, 750 mm



Faltsignale

Preise auf Anfrage

TrioSign Faltsignale

- Drei Seiten individuell mit Verkehrszeichen und Text bedruckbar
- Vielfältige Verwendung durch zusätzliche Text-Klettstreifen
- Witterungsbeständige Signalbespannung aus Kunststoffgewebe
- Hohe Standsicherheit durch speziell geformte Standfüße
- Stabiles Stativ, vollständig aus verzinktem Stahl
- Optionales Gewicht für erhöhte Windstabilität
- Einfacher Wechsel der Bespannung durch Schnellspanner
- Leuchten einfach aufsetzbar



Reflexionsklassen

TrioSign Faltsignale sind mit weißer und gelber Folie sowie in je drei verschiedenen Reflexionsklassen erhältlich: tageslichtleuchtend (R0), stark reflektierend (R1) und sehr stark reflektierend (R2). Alle Folien sind wasserfest und witterungsbeständig.

Informationen

Weitere Ausführungen und Zubehör auf Anfrage.

Notizen

**max
jacob**
Schilderfabrik seit 1912

Absperrpfosten und Zubehör

Preise auf Anfrage

Die Absperrpfosten sind in verschiedenen Größen und Formen erhältlich für flexible oder dauerhafte Lösungen.

Herausnehmbare Pfosten: Diese lassen sich aus einer Bodenhülse herausnehmen und mit einem Verschluss sichern, ideal für temporäre Abgrenzungen und zusätzlichen Schutz vor unbefugtem Zugang.

Ortfeste Pfosten: Einbetonierbare Pfosten bieten eine dauerhafte Lösung mit hoher Stabilität. Alternativ können aufdübelbare Pfosten verwendet werden, die eine flexible Installation ermöglichen.

Umlegbare Pfosten: Diese Pfosten können bei Bedarf einfach umgelegt werden und eignen sich für sporadische Durchfahrten.



Ortfester Pfosten

Zum Einbetonieren
Durchmesser 60 mm
Gesamtlänge: 1.300mm

Produktdetails:

- Feuerverzinkter Stahl, weiß beschichtet
- mit drei rot reflektierenden Leuchtstreifen
- mit Erdanker




Herausnehmbarer Pfosten

Mit Dreikantverschluss
Durchmesser 60 mm
Überflur 900 mm

Produktdetails:

- Feuerverzinkter Stahl, weiß beschichtet
- mit drei rot reflektierenden Leuchtstreifen



Herausnehmbarer Pfosten

Vierkantgröße 70 x 70 mm
Überflur 900 mm

Produktdetails:

- Feuerverzinkter Stahl, weiß beschichtet
- mit drei rot reflektierenden Leuchtstreifen
- mit Feuerweherverschluss
- inklusive Bodenhülse



Umlegbarer Pfosten

Zum Einbetonieren
Vierkantgröße 70 x 70 mm
Überflur 900 mm

Produktdetails:

- Feuerverzinkter Stahl, weiß beschichtet
- mit drei rot reflektierenden Leuchtstreifen
- mit Feuerweherverschluss

Optionales Zubehör für Absperrpfosten



Profilzylinderschloss



Ösen



Absperrkette



Dreikantschlüssel

Allgemeine Geschäftsbedingungen

1. Geltung dieser Bedingungen

Die nachstehenden Geschäftsbedingungen stellen die ausschließliche Grundlage für sämtliche zwischen uns und unseren Kunden begründeten Rechtsverhältnisse dar. Abweichende Geschäftsbedingungen des Kunden gelten nur dann, wenn wir Ihnen ausdrücklich und schriftlich zugestimmt haben.

2. Vertragsgegenstand und Vertragsschluss

1. Unsere Angebote sind freibleibend und unverbindlich.
2. Die Bestellung des Kunden ist ein bindendes Angebot. Wir können dieses Angebot nach unserer Wahl innerhalb von 30 Tagen durch Zusendung einer schriftlichen Auftragsbestätigung oder dadurch annehmen, dass wir mit der Lieferung der bestellten Waren begonnen haben.
3. Änderungen der oder Abweichungen von den technischen Daten und Konstruktionen unserer Waren bleiben vorbehalten, sofern die Änderungen oder Abweichungen unter Berücksichtigung unserer Interessen für den Kunden zumutbar sind.

3. Preise und Zahlungsbedingungen

1. Unsere Preise gelten „ab Werk“ ausschließlich Verpackung zuzüglich der jeweils geltenden gesetzlichen Umsatzsteuer. Bei einem Netto-Auftragswert unter € 100,00 berechnen wir € 15,00 Mindermengenzuschlag.
2. Der Preis ist fällig und ohne Abzug innerhalb von 30 Tagen ab Rechnungsstellung zu zahlen, sofern keine anderslautende schriftliche Vereinbarung getroffen wurde. Mit Ablauf der Zahlungsfrist gerät der Kunde in Verzug.
3. Für Teillieferungen können entsprechende Teilrechnungen ausgestellt werden.
4. Wir behalten uns das Recht vor, bei Verträgen mit einer vereinbarten Lieferzeit von mehr als 4 Monaten die Preise entsprechend der eingetretenen Kostensteigerungen aufgrund von Tarifverträgen oder Materialpreissteigerungen zu erhöhen. Beträgt die Erhöhung mehr als 5 % des vereinbarten Preises, so hat der Kunde ein Kündigungsrecht.
5. Ein Aufrechnungsrecht steht dem Kunden nur zu, wenn seine Gegenansprüche rechtskräftig festgestellt oder unbestritten sind. Ein Zurückbehaltungsrecht kann der Kunde nur geltend machen, soweit es auf dem gleichen Vertragsverhältnis beruht.

4. Lieferung, Gefahrübergang und Verpackungskosten

1. Unsere Lieferung erfolgt „ab Werk“.
2. Wir sind in zumutbarem Umfang zu Teillieferungen berechtigt. Bei Sonderanfertigungen von Druckerzeugnissen behalten wir uns vor, Mehrlieferungen bis zu 10 % der bestellten Stückzahl vorzunehmen.
3. Die Versendung der Waren erfolgt auf Gefahr (Untergang, Verschlechterung, Verzögerung) des Kunden. Dies gilt auch dann, wenn wir ausnahmsweise frachtfreie Lieferung vereinbart haben. Verzögert sich die Versendung aus von uns nicht zu vertretenden Gründen, geht die Gefahr im Zeitpunkt der Anzeige der Versandbereitschaft auf den Kunden über.
4. Auf ausdrücklichen und schriftlichen Wunsch des Kunden versichern wir die zu versendende Ware auf seine Kosten gegen Transportgefahren aller Art.
5. Verpackungen werden zum Selbstkostenpreis berechnet. Andere Vereinbarungen bedürfen unserer ausdrücklichen schriftlichen Bestätigung. Transport- und alle sonstigen Verpackungen nach Maßgabe der Verpackungsordnung werden nicht zurückgenommen; ausgenommen sind Europaletten und Gitterboxen. Hier trägt der Kunde die Kosten für den Rücktransport. Im Übrigen ist der Kunde verpflichtet, für eine Entsorgung der Verpackung auf eigene Kosten zu sorgen.
6. Unsere Liefertermine sind unverbindlich, wenn sie nicht in der schriftlichen Auftragsbestätigung ausdrücklich als verbindlich bestätigt wurden. Können wir einen Liefertermin aus von uns nicht zu vertretenden Gründen nicht einhalten (z. B. in Fällen höherer Gewalt, kriegerischer Auseinandersetzungen, terroristischer Anschläge, Pandemien, Epidemien, Naturkatastrophen,

behördlicher Maßnahmen sowie unverschuldeter Ereignisse wie Streik, Aussperrung, fehlender Selbstbelieferung durch unsere Zulieferer o.ä.), werden wir den Kunden unverzüglich informieren und einen nach den Umständen angemessenen neuen Liefertermin bestimmen. Beruht eine Terminüberschreitung auf einer fehlenden Mitwirkungshandlung des Kunden, verlängert/verschiebt sich der Termin unbeschadet weiterer Rechte unsererseits mindestens im entsprechenden Umfang. Terminverschiebungen gemäß der vorstehenden S. 2 führen nicht zu einem Verzug unsererseits.

7. Der Kunde kann uns 6 Wochen nach Überschreitung eines unverbindlichen Liefertermins unter Setzung einer angemessenen Nachfrist auffordern, zu liefern. Mit Ablauf der Nachfrist geraten wir in Lieferverzug. Die in Abs. 6 S. 2 bezeichneten Umstände sind auch dann von uns nicht zu vertreten, wenn sie während einer vom Kunden gesetzten Nachfrist oder eines bereits vorliegenden Verzuges entstehen.
8. Hat der Kunde Anspruch auf Ersatz eines Verzugschadens, beschränkt sich dieser bei leichter Fahrlässigkeit unsererseits für jede vollendete Woche des Verzuges auf 0,5 %, insgesamt jedoch höchstens auf 5 % des Preises (ohne Mehrwertsteuer) für den Teil der Lieferung und/oder Leistung, hinsichtlich derer der Verzug besteht. Ferner steht dem Kunden nach Ablauf der gesetzten Frist das Rücktrittsrecht vom Vertrag zu. Im Falle seines Rücktritts werden dem Kunden ggf. bereits erbrachte Gegenleistungen rückerstattet. Schadensersatz statt der Leistung kann der Kunde bei leichter Fahrlässigkeit unsererseits nicht verlangen.

5. Lieferbeanstandungen

1. Offensichtliche Mängel müssen uns unverzüglich, d.h. ohne schuldhaftes Zögern, nach Empfang der Ware unter Angabe der Auftragsnummer schriftlich angezeigt werden.
2. Nicht offensichtliche Mängel sind unverzüglich nach Entdeckung innerhalb der gesetzlichen Gewährleistungspflicht ab Empfang der Ware unter Angabe der Auftragsnummer bei uns schriftlich anzuzeigen.

6. Eigentumsvorbehalt

1. Wir behalten uns das Eigentum an der Ware bis zum Eingang aller Zahlungen aus dem Vertrag vor. Ist der Kunde eine juristische Person des öffentlichen Rechts, ein öffentlich-rechtliches Sondervermögen oder ein Kaufmann, bei dem der Vertrag zum Betrieb seines Handelsgewerbes gehört, gilt der Eigentumsvorbehalt bis zur Erfüllung sämtlicher Forderungen, die wir aus unseren laufenden Geschäftsbeziehungen gegenüber dem Kunden haben.
2. Der Kunde ist bis auf Widerruf zur Verbindung und Verarbeitung der Vorbehaltsware im ordentlichen Geschäftsverkehr berechtigt. Eine Verarbeitung oder Umbildung der Ware durch den Kunden wird stets für uns vorgenommen, ohne uns zu verpflichten. Wird die Ware mit anderen uns nicht gehörenden Gegenständen verarbeitet, so erwerben wir das Miteigentum an der neuen Sache im Verhältnis des Wertes der Ware zu den anderen verarbeiteten Gegenständen zur Zeit der Verarbeitung. Für die durch Verarbeitung entstehende Sache gilt im Übrigen das Gleiche wie für die Vorbehaltsware.
3. Der Kunde ist zur Weiterveräußerung der unter Eigentumsvorbehalt gelieferten Ware im Rahmen eines ordnungsgemäßen Geschäftsbetriebes berechtigt. Er tritt schon mit Abschluss des Kaufvertrages zwischen ihm und uns die ihm aus der Veräußerung der Vorbehaltsware zustehenden Forderungen gegen seinen Abnehmer mit allen Nebenabreden sicherungshalber in voller Höhe an uns ab. Wir nehmen diese Abtretung an. Zur Einziehung dieser Forderungen ist der Kunde auch nach deren Abtretung ermächtigt. Unsere Befugnis, die Forderungen selbst einzuziehen, bleibt hiervon unberührt; jedoch verpflichten wir uns, die Forderungen nicht einzuziehen, solange sich der Kunde uns gegenüber nicht im Zahlungsverzug befindet oder eine sonstige erhebliche Verschlechterung seiner Vermögensverhältnisse oder seiner Kreditwürdigkeit

eintritt. Wenn einer dieser Fälle eintritt, können wir verlangen, dass uns der Kunde die abgetretenen Forderungen und deren Schuldner bekannt gibt, alle zum Einzug erforderlichen Angaben macht, die dazugehörigen Unterlagen aushändigt und den Schuldner (Dritten) die Abtretung mitteilt.

4. Bei Pfändungen oder sonstigen Eingriffen Dritter hat uns der Kunde unverzüglich schriftlich zu benachrichtigen. Der Kunde haftet für alle Kosten, die für die Aufhebung solcher Zugriffe anfallen, insbesondere durch Erhebung einer Drittwiderspruchsklage, soweit die Erstattung der Kosten nicht von dem betreffenden Dritten zu erlangen ist.
5. Die Verpfändung, Sicherungsübertragung oder sonstige Verfügungen bleiben dem Kunden untersagt.
6. Wir verpflichten uns, die uns zustehenden Sicherheiten auf Verlangen des Kunden insoweit nach unserer Wahl freizugeben, als der Wert unserer Sicherheiten die zu sichernden Forderungen um mehr als 20 % übersteigt.

7. Gewährleistung und Mängelansprüche

1. Die bei Zustandekommen eines Vertrages übermittelten Unterlagen, wie z. B. Abbildungen, Zeichnungen und Maßangaben sowie die Angaben in unseren Katalogen sind nur maßgeblich, wenn wir sie ausdrücklich als verbindlich bezeichnen. Eigenschaftsbeschreibungen, beispielsweise im Rahmen von Gesprächen, Prospekten oder Werbungen sowie im Internetportal erhaltene Informationen, stellen ohne unsere ausdrückliche und verbindliche Zusicherung keine Beschaffenheits- oder Haltbarkeitsgarantie dar.
2. Die Mängelansprüche des kaufmännischen Kunden setzen voraus, dass er seinen gesetzlichen Untersuchungs- und Rügepflichten nachgekommen ist. Im Übrigen haben uns sämtliche Kunden die zur Prüfung erforderliche Zeit und Gelegenheit zu geben, insbesondere die Produkte zu diesen Zwecken zu übergeben.
3. Für von uns anerkannte Mängel leisten wir nach unserer Wahl Nacherfüllung durch Beseitigung des Mangels (Nachbesserung) oder durch Lieferung einer mangelfreien Sache (Ersatzlieferung). Unser gesetzliches Verweigerungsrecht bleibt unberührt.
4. Schlagen insgesamt 3 Nachbesserungen bzw. Ersatzlieferungen fehl, so kann der Kunde von dem Vertrag zurücktreten oder die Minderung des Kaufpreises verlangen.
5. Für die zur Mängelbeseitigung eingebauten Teile kann der Kunde bis zum Ablauf der Gewährleistungsfrist der Ware Mängelansprüche aufgrund des Vertrages geltend machen. Ein Neubeginn der Verjährung für die Ware ist mit der Durchführung einer Mängelgewährleistungsmaßnahme nicht verbunden.
6. Ersetzte Teile gehen in unser Eigentum über.
7. Gewährleistungsansprüche gemäß dieser Ziffer 7 für mangelhafte Ware verjähren ein Jahr nach Ablieferung, sofern der Kunde eine juristische Person des öffentlichen Rechts, ein öffentlich-rechtliches Sondervermögen oder ein Kaufmann ist, bei dem der Vertrag zum Betrieb seines Handelsgewerbes gehört. Diese Verjährungskürzung gilt allerdings nicht für die nachfolgenden Ansprüche der vorbezeichneten Personen gemäß Ziffer 8. Ist der Kunde ein Verbraucher, gilt die gesetzliche Gewährleistungsfrist von 2 Jahren.

8. Haftung

1. Auf Schadensersatz haften wir – gleich aus welchem Rechtsgrund – nur bei Vorsatz und grober Fahrlässigkeit. Wir haften jedoch auch bei einfacher Fahrlässigkeit für Schäden aus
 - der Verletzung des Lebens, des Körpers oder der Gesundheit;
 - der Verletzung einer wesentlichen Vertragspflicht; in diesem Fall ist unsere Haftung jedoch auf den Ersatz des vorhersehbaren, typischerweise eintretenden Schadens begrenzt.Vorstehende Haftungsbeschränkungen gelten nicht, wenn wir einen Mangel arglistig verschwiegen oder eine Garantie übernommen haben. Das Gleiche gilt für Ansprüche des Kunden nach dem Produkthaftungsgesetz.

2. Soweit unsere Haftung ausgeschlossen oder beschränkt ist, gilt dieses auch für die Haftung von unseren gesetzlichen Vertretern, Mitarbeitern und Erfüllungsgehilfen.

9. Allgemeines, Erfüllungsort, Gerichtsstand und anzuwendendes Recht

1. Die vorstehenden Regelungen geben die getroffenen Vereinbarungen vollständig wieder. Nebenabreden gibt es nicht. Änderungen und Ergänzungen bedürfen der Schriftform. Dieses gilt auch für die Änderung dieser Schriftformklausel.
2. Sollten einzelne Bestimmungen ganz oder teilweise nichtig oder unwirksam sein oder werden, so wird dadurch die Wirksamkeit der übrigen Bestimmungen nicht berührt. An die Stelle von nicht einbezogenen oder unwirksamen Bestimmungen dieses Vertrages tritt das Gesetzesrecht (§ 306 Abs. 2 BGB). Sofern solches Gesetzesrecht im jeweiligen Fall nicht zur Verfügung steht (Regelungslücke) oder zu einem untragbaren Ergebnis führen würde, werden die Parteien in Verhandlungen darüber eintreten, anstelle der nicht einbezogenen oder unwirksamen Bestimmung eine wirksame Regelung zu treffen, die ihr wirtschaftlich möglichst nahekommt.
3. Erfüllungsort für alle Vertragspflichten ist Parchim.
4. Für sämtliche gegenwärtigen und zukünftigen Ansprüche aus der Geschäftsverbindung mit einer juristischen Person des öffentlichen Rechts, einem öffentlich-rechtlichen Sondervermögen, oder einem Vollkaufmann einschließlich Wechsel- und Scheckforderungen ist ausschließlicher Gerichtsstand, soweit ein etwaiger Rechtsstreit in den Zuständigkeitsbereich der Amtsgerichte fällt, das Amtsgericht Ludwigslust, Außenstelle Parchim, ansonsten das Landgericht Schwerin.
5. Es gilt das Recht der Bundesrepublik Deutschland unter Ausschluss aller internationalen und supranationalen (Vertrags-) Rechtsordnungen, insbesondere des UN-Kaufrechts.

Parchim, im November 2025

Widerrufsrecht

Für den Fall, dass es sich bei dem Kunden um einen Verbraucher gemäß § 13 BGB handelt und dieser Vertrag entweder außerhalb der Geschäftsräume der Firma Max Jacob Schilderfabrik GmbH oder im Wege des Fernabsatzes über Fernkommunikationsmittel geschlossen wird, gilt die nachfolgende Widerrufsbelehrung. Sie ist zwingender Bestandteil dieses Vertrages.

Verbraucher im Sinne des § 13 BGB ist jede natürliche Person, die ein Rechtsgeschäft zu Zwecken abschließt, die überwiegend weder ihrer gewerblichen noch ihrer selbständigen beruflichen Tätigkeit zugerechnet werden können.

Ort, Datum

Unterschrift Max Jacob Schilderfabrik GmbH

Ort, Datum

Unterschrift des/der Verbraucher(s)
(nur bei Mitteilung auf Papier)

Widerrufsbelehrung

Widerrufsrecht

Sie haben das Recht, binnen vierzehn Tagen ohne Angabe von Gründen diesen Vertrag zu widerrufen. Die Widerrufsfrist beträgt vierzehn Tage ab dem Tag, an dem Sie oder ein von Ihnen benannter Dritter, der nicht der Beförderer ist, die Waren in Besitz genommen haben bzw. hat. Um Ihr Widerrufsrecht auszuüben, müssen Sie uns

Max Jacob Schilderfabrik GmbH, Juri-Gagarin-Ring 11, 19370 Parchim
Telefon: 03871 4206-0, Telefax: 03871 4206-42, E-Mail: schilder@max-jacob.de

mittels einer eindeutigen Erklärung (z.B. ein mit der Post versandter Brief oder eine E-Mail) über Ihren Entschluss, diesen Vertrag zu widerrufen, informieren. Sie können dafür das beigefügte Muster-Widerrufsformular verwenden, das jedoch nicht vorgeschrieben ist. Machen Sie von dieser Möglichkeit Gebrauch, so werden wir Ihnen unverzüglich (z.B. per E-Mail) eine Bestätigung über den Eingang eines solchen Widerrufs übermitteln. Zur Wahrung der Widerrufsfrist reicht es aus, dass Sie die Mitteilung über die Ausübung des Widerrufsrechts vor Ablauf der Widerrufsfrist absenden.

Folgen des Widerrufs

Wenn Sie diesen Vertrag widerrufen, haben wir Ihnen alle Zahlungen, die wir von Ihnen erhalten haben, einschließlich der Lieferkosten (mit Ausnahme der zusätzlichen Kosten, die sich daraus ergeben, dass Sie eine andere Art der Lieferung als die von uns angebotene, günstigste Standardlieferung gewählt haben), unverzüglich und spätestens binnen vierzehn Tagen ab dem Tag zurückzuzahlen, an dem die Mitteilung über Ihren Widerruf dieses Vertrags bei uns eingegangen ist. Für diese Rückzahlung verwenden wir dasselbe Zahlungsmittel, das Sie bei der ursprünglichen Transaktion eingesetzt haben, es sei denn, mit Ihnen wurde ausdrücklich etwas anderes vereinbart; in keinem Fall werden Ihnen wegen dieser Rückzahlung Entgelte berechnet.

Wir können die Rückzahlung verweigern, bis wir die Waren wieder zurückerhalten haben oder bis Sie den Nachweis erbracht haben, dass Sie die Waren zurückgesandt haben, je nachdem, welches der frühere Zeitpunkt ist.

Sie haben die Waren unverzüglich und in jedem Fall spätestens binnen vierzehn Tagen ab dem Tag, an dem Sie uns über den Widerruf dieses Vertrags unterrichten, an uns **Max Jacob Schilderfabrik GmbH (Juri-Gagarin-Ring 11, 19370 Parchim)** zurückzusenden oder zu übergeben. Die Frist ist gewahrt, wenn Sie die Waren vor Ablauf der Frist von vierzehn Tagen absenden. Sie tragen die unmittelbaren Kosten der Rücksendung der Waren.

Sie müssen für einen etwaigen Wertverlust der Waren nur aufkommen, wenn dieser Wertverlust auf einen zur Prüfung der Beschaffenheit, Eigenschaften und Funktionsweise der Waren nicht notwendigen Umgang mit ihnen zurückzuführen ist.

Widerrufsformular

Wenn Sie den Vertrag widerrufen wollen, dann füllen Sie dieses Formular bitte vollständig aus und senden Sie es uns per E-Mail **schilder@max-jacob.de** oder per Post an:

Max Jacob Schilderfabrik GmbH
Juri-Gagarin-Ring 11
19370 Parchim

Bestellinformationen

Bestellt am (*)/erhalten am (*)

Hiermit widerrufe(n) ich/wir (*) den von mir/uns (*)
abgeschlossenen Vertrag über den Kauf der folgenden
Waren (*)

Kundeninformationen

Vorname und Nachname des/der Verbraucher(s)

Anschrift des/der Verbraucher(s)

Ort, Datum

Unterschrift des/der Verbraucher(s)
(nur bei Mitteilung auf Papier)

(*) Unzutreffendes streichen.



Max Jacob Schilderfabrik GmbH
Juri-Gagarin-Ring 11, 19370 Parchim
Fon: 03871 4206-0, Fax: 03871 4206-42
E-Mail: schilder@max-jacob.de

Impressum

Herausgeber

Max Jacob Schilderfabrik GmbH
Juri-Gagarin-Ring 11
19370 Parchim

Telefon: 03871 42 06 -0
Telefax: 03871 42 06 -42
E-Mail: schilder@max-jacob.de

Handelsregister: HRB 21 098
Registergericht: Amtsgericht Hamburg
Umsatzsteuer-ID gem. § 27a UStG: DE118579012

Geschäftsführer: Dipl.-Ing. (FH) Rüdiger Schulz

Inhaltlich verantwortlich:
Dipl.-Ing. (FH) Rüdiger Schulz

Stand: November 2025

Hinweise

Alle Preise sind in Euro, rein netto und zzgl.
der gesetzlich gültigen Mehrwertsteuer.

Technische und preisliche Änderungen sowie
Irrtümer sind vorbehalten.

Produktabbildungen können von der tatsäch-
lichen Ausführung abweichen und enthalten
möglicherweise optionale Ausstattungen, die
nicht im serienmäßigen Lieferumfang enthalten
sind.

Haftungsausschluss: Trotz sorgfältiger Prüfung
dieses Katalogs übernehmen wir keine Haftung
für Druckfehler, Verfügbarkeit oder Preisände-
rungen. Alle Angaben zu Produkten und Preisen
sind vorbehaltlich der Verfügbarkeit und können
ohne vorherige Ankündigung geändert werden.

www.max-jacob.de



Max Jacob

max jacob
Schilderfabrik GmbH

max jacob
Schilderfabrik seit **1912**

www.max-jacob.de

Juri-Gagarin-Ring 11
19370 Parchim

schilder@max-jacob.de

Fon: 03871-42 06-0
Fax: 03871-42 06-42

